



ГОДОВОЙ ОТЧЕТ 2014

Содержание

ПРИВЕТСТВЕННОЕ СЛОВО ПРЕДСЕДАТЕЛЯ НАБЛЮДАТЕЛЬНОГО СОВЕТА ТОО «САМРУК-КАЗЫНА КОНТРАКТ» _____	1
ПРИВЕТСТВЕННОЕ СЛОВО ГЕНЕРАЛЬНОГО ДИРЕКТОРА ТОО «САМРУК-КАЗЫНА КОНТРАКТ» _____	2
Основные достижения ТОО «Самрук-Казына Контракт» _____	4
О ТОО «Самрук-Казына Контракт» _____	5
Организационная структура Компании _____	6
Цель создания и виды деятельности Товарищества _____	7
Стратегия развития Товарищества на 2013-2022 годы _____	8
Структура Управления Компанией _____	10
Наблюдательный совет Товарищества _____	11
Исполнительный орган Товарищества _____	17
Общие показатели деятельности _____	19
Финансово-экономическая деятельность _____	38
Кадровая и социальная политика _____	48
Перспективы развития _____	51
Сокращения _____	52
КОНТАКТНАЯ ИНФОРМАЦИЯ _____	53
Отчет независимых аудиторов _____	54
Финансовая отчетность компании за год, закончившийся 31 декабря 2014 года _____	55

ПРИВЕТСТВЕННОЕ СЛОВО ПРЕДСЕДАТЕЛЯ НАБЛЮДАТЕЛЬНОГО СОВЕТА ТОО «САМРУК-КАЗЫНА КОНТРАКТ»

УВАЖАЕМЫЕ ДАМЫ И ГОСПОДА!

Представляю Вашему вниманию Годовой отчет о деятельности ТОО «Самрук-Казына Контракт» за 2014 год.

Основной целью и направлением деятельности Товарищества является внедрение прозрачных процедур закупок Фондом и организациями, пятьюдесятью и более процентами голосующих акций (долей участия) которых прямо или косвенно владеет Фонд.

На сегодняшний день ТОО «Самрук-Казына Контракт» являясь уполномоченным органом Фонда по вопросам закупок, планирует к 2022 году стать динамично развивающейся компанией, занимающей лидирующее положение на казахстанском рынке информационно-аналитических услуг в сфере закупок.

В 2014 году утверждена Стратегия развития Товарищества на 2013-2022 годы, согласно которой ТОО «Самрук-Казына Контракт» ставит целью обеспечению прозрачности закупок организации Холдинга. В числе которых, создание и развитие в Казахстане новых конкурентоспособных производств, увеличение мощностей действующих предприятий, внедрение новых технологий, реализация импортозамещающих проектов и иных мероприятий, обеспечение гласности и прозрачности процесса закупок, оптимального и эффективного расходования денег, используемых для закупок.

С момента создания в 2007 году прошло 8 лет, в течение которых Товарищество превратилось в динамичную и быстро развивающейся компанию, реализующей проекты по мониторингу местного содержания в закупках товаров, работ и услуг и внедрение прозрачных процедур закупок Фонда.

Результаты работы ТОО «Самрук-Казына Контракт» показывают, что поставленные Единственным участником задачи по обеспечению внедрения прозрачных процедур закупок Фондом и организациями, пятьюдесятью и более процентами голосующих акций (долей участия) которых прямо или косвенно владеет Фонд решаются успешно.



Мунжасаров Жумагали Ахметгалиевич

ПРИВЕТСТВЕННОЕ СЛОВО ГЕНЕРАЛЬНОГО ДИРЕКТОРА ТОО «САМРУК-КАЗЫНА КОНТРАКТ»

УВАЖАЕМЫЕ ДАМЫ И ГОСПОДА!

Представляю вашему вниманию Годовой отчет ТОО «Самрук-Казына Контракт» за 2014 год, отражающий итоги работы нашей Компании по внедрению прозрачных процедур закупок Фонда и организациями пятьюдесятью и более процентами голосующих акций (долей участия) которых прямо или косвенно владеет Фонд, мониторингу местного содержания в закупках товаров, работ и услуг.

Весь прошлый 2014 год ТОО «Самрук-Казына Контракт» успешно работало на выполнение поставленных целей и задач:

- сопровождение Информационной системы электронных закупок (в том числе исполнение функций единого оператора, обеспечение работы Call-центра и работа по дальнейшей модернизации системы);
- внедрение в системе электронных закупок способом двухэтапного тендера;
- внедрение в системе долгосрочных электронных закупок;
- внедрение в системе функционала осуществления электронных закупок по перечням первоочередных закупок;
- внедрение в системе функционала «электронная тендерная документация»;
- интеграция «Информационной системы электронных закупок» с системой «Единый номенклатурный справочник»;
- совершенствование корпоративной системы мониторинга, маркетинга и анализа закупок;
- совершенствование Единого номенклатурного справочника товаров, работ и услуг (ЕНС ТРУ);
- анализ динамики местного содержания в закупках организаций Фонда;
- выработка предложений по обеспечению дальнейшего развития местного содержания, создание новых производств;
- обеспечение вывода на реализацию, предусмотренных на 2014 год, активов Фонда и ДЗО.

В целях поддержки эффективности осуществления электронных закупок и уровня экономии дополнительно проделана работа по внедрению торгов на понижение цены, суть этого способа в пошаговом снижении участниками торгов цены на товар, работу или услугу до достижения того уровня, который поставщик для себя считает наиболее оптимальным или предельным.



По итогам 2014 года переход дочерних и зависимых компаний АО «Самрук-Қазына» на осуществление закупок способом открытого тендера с применением торгов на понижение составил 100%. Экономия составила 44 млрд.тенге

В 2014 году экономия от снижения бюджетов Заказчиков до рекомендованных Товариществом цен по состоявшимся закупкам (маркетинговые заключения) составила 11,79 млрд.тенге.

В 2014 году общая сумма дохода по заключенным сделкам по реализации компаний составила порядка 4,12 млрд. тенге. Ожидаемый доход по сделкам на стадии подписания составляет 19,3 млрд.тенге

В 2014 году начата работа по актуализации Единого номенклатурного справочника товаров, работ и услуг, в том числе по предложениям Заказчиков и государственных органов. В рамках данной работы просмотрено 41 813 позиций товаров, работ и услуг. С целью совершенствования процесса закупок начато использование справочника в государственном секторе.

Надеюсь, что слаженная работа всего коллектива ТОО «Самрук-Казына Контракт» при поддержке Единственного участника и Наблюдательного совета Компании позволит добиться высоких результатов и осуществить успешную реализацию мероприятия, благодаря которым будут достигнуты поставленные перед Товариществом цели, и наша компания будет исполнять миссию, закрепленную в Стратегии Компании «Совершенствование и развитие системы закупок организаций, входящих в Фонд, в части повышения прозрачности, эффективности на основе лучших международных стандартов.

Елишибеков Серикбек Кенесбекович

ОСНОВНЫЕ ДОСТИЖЕНИЯ ТОО «САМПУК-КАЗЫНА КОНТРАКТ»

Достижение	Эффект
Внедрение в системе электронных закупок способом двухэтапного тендера;	Перевод на электронный формат дополнительного объема закупок, проводимых на бумажных носителях. Повышение прозрачности двухэтапных тендеров.
Внедрение в системе долгосрочных электронных закупок;	Перевод на электронный формат дополнительного объема закупок, проводимых на бумажных носителях. Повышение прозрачности долгосрочных закупок.
Внедрение в системе функционала осуществления электронных закупок по перечням первоочередных закупок;	Перевод на электронный формат дополнительного объема закупок, проводимых на бумажных носителях. Повышение прозрачности первоочередных закупок.
Внедрение в системе функционала «электронная тендерная документация»;	Повышение уровня автоматизации закупочных процессов. Сокращение времени на составление тендерных документации к каждой закупке.
Интеграция «Информационной системы электронных закупок» с системой «Единый номенклатурный справочник»;	Сокращение сроков обновление справочника ЕНС ТРУ в ИСЭЗ.
100% переход на осуществление закупок способом открытого тендера с применением торгов на понижение	Достигнута экономия 44 млрд. тенге
Совершенствование корпоративной системы мониторинга, маркетинга и анализа закупок;	Достигнута экономия 11,79 млрд тенге в результате снижения бюджетов Заказчиков до рекомендованных цен
Совершенствование Единого номенклатурного справочника товаров, работ и услуг (ЕНС ТРУ);	Унификация и автоматизация процессов закупок. Повышение прозрачности закупок.
Анализ динамики местного содержания в закупках организаций Фонда;	Повышение доли местного содержания в ТРУ до 75%
Выработка предложений по обеспечению дальнейшего развития местного содержания, создание новых производств;	Поддержка частных предпринимателей, иницирующих новые производства. Увеличение числа ОТП и увеличение конкурентоспособности отечественной продукции
Обеспечение вывода на реализацию, предусмотренных на 2014 год, активов Фонда и ДЗО.	Общая сумма сделок в 1,6 раза превысила совокупную оценочную стоимость реализованных активов. Ожидаемый доход по сделкам на стадии подписания составляет 19,3 млрд. тенге

О ТОО «САМРУК-КАЗЫНА КОНТРАКТ»

Товарищество с ограниченной ответственностью «Самрук-Казына Контракт» (далее – Товарищество) создано в 2007 году в форме товарищества с ограниченной ответственностью, первоначальное наименование – ТОО «Телеком-Инвест Самрук».

Деятельность Товарищества регулируется Гражданским кодексом Республики Казахстан, Законом Республики Казахстан «О товариществах с ограниченной и дополнительной ответственностью», иными нормативными правовыми актами, Уставом Товарищества, внутренними документами Товарищества.

Первичная государственная регистрация Товарищества произведена Департаментом юстиции города Астаны 21 августа 2007 года.

Товарищество прошло перерегистрацию 18 марта 2009 года в связи с изменением наименования ТОО «Телеком-Инвест Самрук» на ТОО «Самрук-Казына Контракт» и видов деятельности.

ЮРИДИЧЕСКИЙ АДРЕС ТОВАРИЩЕСТВА: Республика Казахстан, г. Астана, р-н Есиль, Казахстан, ул. Кунаева, 8 блок Б.

Учредитель и Единственный участник Товарищества - АО «Самрук-Қазына» (далее также – Фонд).

УСТАВНЫЙ КАПИТАЛ ТОВАРИЩЕСТВА: 1 263 977 909 (один миллиард двести шестьдесят три миллиона девятьсот семьдесят семь тысяч девятьсот девять) тенге.

Среднесписочная численность работников за 2014 год составила 68.

Все сотрудники имеют высшее образование, из них 24,6% - два и более.

На момент предоставления годового отчета из 68 работников, состоящих в трудовых отношениях с Товариществом:

26 человек (37,7%) с юридическим образованием;

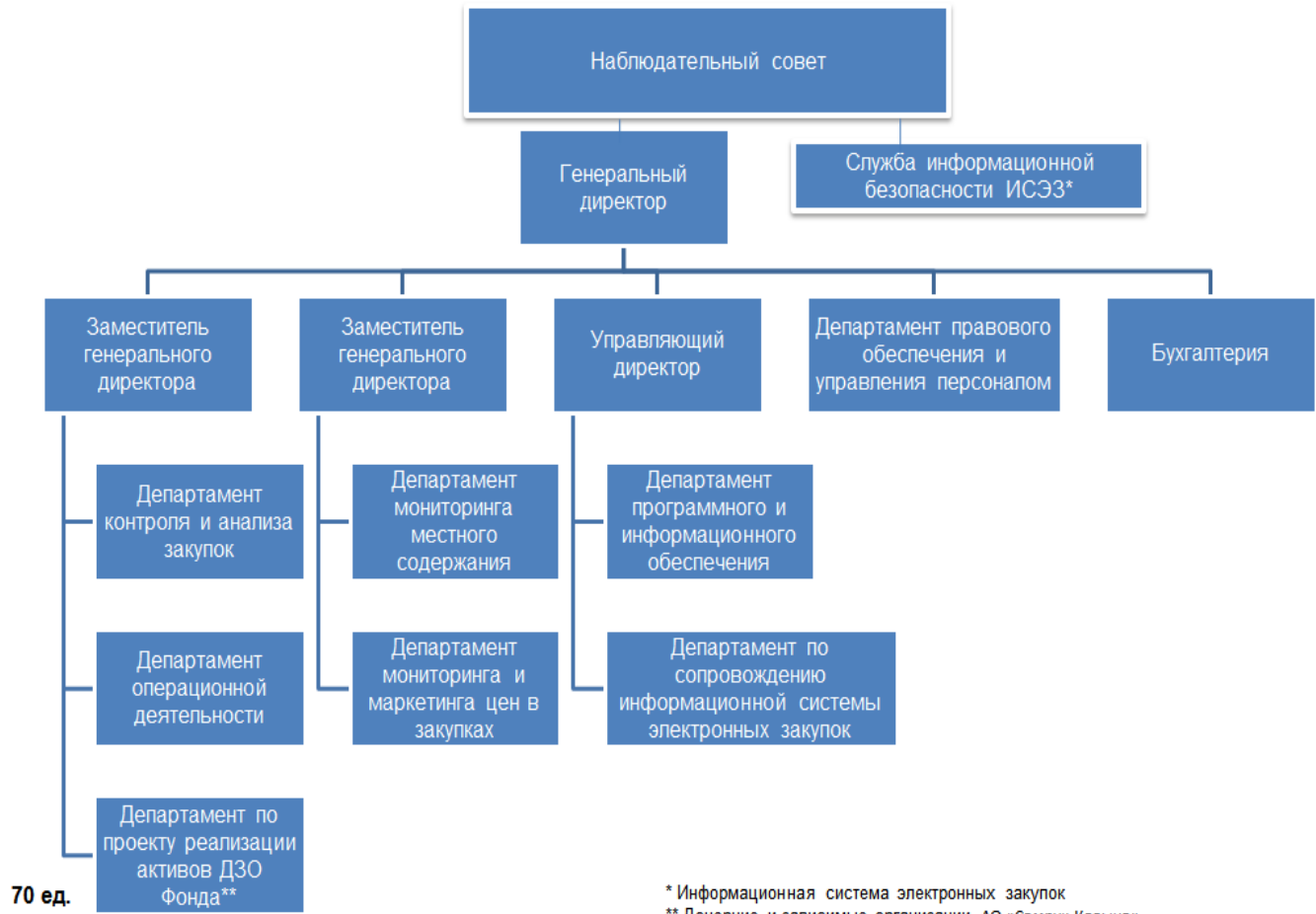
23 (33,3%) - с экономическим;

7 (10%) – с техническим;

2 (3%) – специалисты делового администрирования;

10 (16%) – другое.

ОРГАНИЗАЦИОННАЯ СТРУКТУРА КОМПАНИИ



* Информационная система электронных закупок

** Дочерние и зависимые организации АО «Самрук-Казына»

ЦЕЛЬ СОЗДАНИЯ И ВИДЫ ДЕЯТЕЛЬНОСТИ ТОВАРИЩЕСТВА

Основной целью и направлением деятельности Товарищества является мониторинг местного содержания в закупках товаров, работ и услуг, внедрение прозрачных процедур закупок Фондом и организациями, пятьюдесятью и более процентами голосующих акций (долей участия) которых прямо или косвенно владеет Фонд.

Товарищество осуществляет следующие виды деятельности:

- мониторинг доли местного содержания в закупках товаров, работ и услуг организаций, пятьюдесятью и более процентами голосующих акций (долей участия) которых прямо или косвенно владеет Единственный участник;
- внедрение, эксплуатация и предоставление в пользование системы электронных закупок для Единственного участника и организаций, пятьюдесятью и более процентами голосующих акций (долей участия) которых прямо или косвенно владеет Единственный участник;
- осуществление маркетинга цен на товары закупаемые Единственным участником и организациями, пятьюдесятью и более процентами голосующих акций (долей участия) которых прямо или косвенно владеет Единственный участник;
- осуществление контроля по закупкам товаров, работ и услуг организаций, пятьюдесятью и более процентами голосующих акций (долей участия) которых прямо или косвенно владеет Единственный участник;
- разработка, формирование и ведение информационных баз данных и информационных систем в сфере закупок на основании решений Единственного участника;
- организация и проведение обучающих мероприятий по вопросам процедур закупок;
- поиск, изучение, привлечение и внедрение инновационных решений в системе электронных закупок;
- реализация активов и объектов АО «Самрук-Казына» и организаций, более пятидесяти процентов голосующих акций (долей участия) которых прямо или косвенно принадлежат АО «Самрук-Казына» на праве собственности или доверительного управления, в том числе с использованием информационных систем;

СТРАТЕГИЯ РАЗВИТИЯ ТОВАРИЩЕСТВА НА 2013-2022 ГОДЫ

Стратегия развития ТОО «Самрук-Казына Контракт» на 2013-2022гг. (далее – Стратегия развития) утверждена Наблюдательным Советом Товарищества 29 марта 2013 года (протокол 2/13). В соответствии с приоритетными ожиданиями Единственного участника в срок до 31 января 2014 года Товариществом внесены изменения в действующую Стратегию развития (протокол Наблюдательного Совета Товарищества от 20 января 2014 года № 1/14). Стратегия развития актуализирована в соответствии со Стратегией развития Фонда и Методическими рекомендациями по разработке, мониторингу и актуализации Стратегии развития Компаний, а также комментариями, данными на заседании Правления Фонда 15 апреля 2013 года.

При выборе концепции и конструкции Стратегии развития были учтены цели и предмет деятельности Товарищества, а также направленность деятельности Товарищества на решение задач, связанных с увеличением местного содержания и обеспечению прозрачности закупок организации Фонда. В числе которых, создание и развитие в Казахстане новых конкурентоспособных производств, увеличение мощностей действующих предприятий, внедрение новых технологий, реализация импортозамещающих проектов и иных мероприятий, обеспечение гласности и прозрачности процесса закупок, оптимального и эффективного расходования денег, используемых для закупок.

СТРАТЕГИЯ ОПРЕДЕЛИЛА В КАЧЕСТВЕ:

Тенденций развития:

- совершенствование процесса закупок за счет внедрения информационно-аналитических систем;
- необходимость развития местного содержания в условиях интеграционных процессов;
- контрольно-аналитическое сопровождение электронной системы закупок;
- эффективное расходование средств, выделяемых для закупок.

Принципов развития:

- прозрачность или «транспарентность» - открытость и доступность информации о закупках;
- подотчетность и соблюдение процедур - четкое следование закупочным процедурам при государственном и общественном контроле;

- открытая и эффективная конкуренция - недопущение дискриминации;
- справедливость - равные возможности для всех участников закупок

СТРАТЕГИЧЕСКИХ НАПРАВЛЕНИЙ РАЗВИТИЯ:

- Повышение прозрачности и эффективности закупок.
- Стимулирование создания новых и модернизация действующих производств.
- Повышение операционной эффективности Товарищества.

МИССИЯ ТОВАРИЩЕСТВА – совершенствование и развитие системы закупок организаций, входящих в Фонд, в части повышения прозрачности, эффективности на основе лучших международных стандартов.

ВИДЕНИЕ ТОВАРИЩЕСТВА

ТОО «Самрук - Казына Контракт», являясь уполномоченным органом Фонда по вопросам закупок, планирует: к 2022 году стать динамично развивающейся компанией, занимающей лидирующее положение на казахстанском рынке информационно-аналитических услуг в сфере закупок.

СТРУКТУРА УПРАВЛЕНИЯ КОМПАНИЕЙ

Организация и реализация корпоративного управления Товарищества осуществляется в соответствии с корпоративными документами Фонда, в том числе Руководством по управлению дочерними и зависимыми организациями АО «Самрук-Қазына», уставом Товарищества и иными внутренними документами, регулирующими отношения между корпоративными органами - Единственным участником, Наблюдательным советом, Генеральным директором, Ревизором.

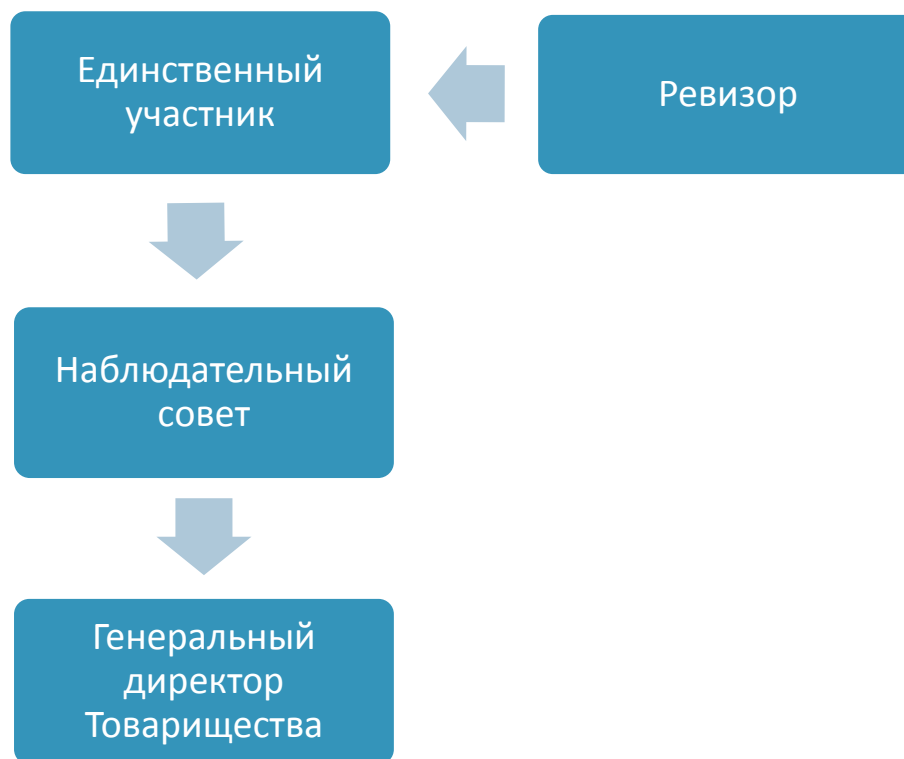
СТРУКТУРА И ОРГАНЫ УПРАВЛЕНИЯ ТОВАРИЩЕСТВА

Высший орган – Единственный участник;

Наблюдательный орган – Наблюдательный совет;

Исполнительный орган – Генеральный директор Товарищества;

Контролирующий орган – Ревизор.



ФУНКЦИИ ОРГАНОВ ТОВАРИЩЕСТВА

Единственный участник принимает ключевые решения по деятельности Товарищества посредством решений Единственного участника и представительства его должностных лиц в составе Наблюдательного совета Товарищества.

Решения Единственного участника, принятые в пределах его компетенции, являются обязательными для Наблюдательного совета.

Наблюдательный совет определяет долгосрочную стратегию развития Товарищества, утверждает среднесрочные планы развития, мотивационные ключевые показатели деятельности руководящих работников.

Ревизор осуществляет контроль за финансово-хозяйственной деятельностью Товарищества.

НАЗНАЧЕНИЕ ЧЛЕНОВ НАБЛЮДАТЕЛЬНОГО СОВЕТА ТОВАРИЩЕСТВА

Назначение членов Наблюдательного совета относится к компетенции Единственного участника и осуществляется в соответствии с его внутренними процедурами.

НАЗНАЧЕНИЯ ГЕНЕРАЛЬНОГО ДИРЕКТОРА ТОВАРИЩЕСТВА

Назначение Генерального директора относится к компетенции Единственного участника и осуществляется в соответствии с его внутренними процедурами

ИЗБРАНИЕ РЕВИЗОРА ТОВАРИЩЕСТВА

Избрание Ревизора относится к компетенции Единственного участника и осуществляется в соответствии с его внутренними процедурами.

НАБЛЮДАТЕЛЬНЫЙ СОВЕТ ТОВАРИЩЕСТВА

Состав Наблюдательного совета Товарищества по состоянию на 31 декабря 2014 года:

ПРЕДСЕДАТЕЛЬ:

Мунжасаров Ж.А. - Главный директор по закупкам АО «Самрук-Қазына»

ЧЛЕНЫ НАБЛЮДАТЕЛЬНОГО СОВЕТА:

Тажибаев У.К. - Руководитель аппарата АО «Самрук-Қазына»

Магажанов М.Т. - Директор департамента методологии и мониторинга закупок АО «Самрук-Қазына»

СВЕДЕНИЯ О ЧЛЕНАХ НАБЛЮДАТЕЛЬНОГО СОВЕТА ТОВАРИЩЕСТВА



Мунжасаров Жумагали Ахметгалиевич

Председатель НС, Главный директор по закупкам АО «ФНБ "Самрук-Казына».

Дата первого, и дата текущего избрания в НС Компании:
Избран в состав НС решением Правления АО «ФНБ "Самрук-Казына», протокол №13/12 от 6 марта 2012 года.

Гражданство: Республика Казахстан

Дата рождения: 30 мая 1977 года

Образование:

- Костанайский государственный университет им. А. Байтурсунова (1998 год) – юрист, правоведение.
- Костанайский государственный университет им. А. Байтурсунова (2004 год) – финансы и кредит, экономист.

Опыт работы (за последние 5 лет):

- 2009 г. – Канцелярия Премьер-Министра РК, Советник Заместителя Премьер-Министра РК;
- 2012 г. – АО «ФНБ "Самрук-Казына», Советник председателя Правления АО «Самрук-Казына»;
- 2012 г. – АО «ФНБ "Самрук-Казына», Управляющий директор;
- 2014г. – АО «ФНБ "Самрук-Казына», Главный директор по закупкам

Работа и членство в Советах директоров/Наблюдательных советах других организаций в настоящее время:

- Председатель Совета Директоров АО «Фонд-Недвижимости «Самрук-Казаны»

Владение акциями поставщиков и конкурентов: нет



Тажобаев Улан Калмуханович

Член НС, Руководитель аппарата АО «ФНБ "Самрук-Казына».

Дата первого, и дата текущего избрания в НС Компании:
Избран в состав НС решением Правления АО «ФНБ "Самрук-Казына», протокол №13/12 от 6 марта 2012 года.

Гражданство: Республика Казахстан

Дата рождения: 14 июля 1977 года

Образование:

- Казахский государственный национальный университет имени Аль-Фараби, (2000г), Специалист по международному праву, юрист со знанием двух иностранных языков;
- Казахстанский многопрофильный институт "Парасат" (2007 год), Бакалавр экономики по специальности «экономика»

Опыт работы:

- с января 2012 года Руководитель Аппарата АО «Фонд национального благосостояния «Самрук-Қазына».
- 10-летний опыт работы на руководящих должностях Акиматов города Астаны и Южно-Казахстанской области, в том числе советником Первого Заместителя Премьер-Министра РК.

Работа и членство в Советах директоров/Наблюдательных советах других организаций в настоящее время:

- Член Попечительского совета Корпоративного Фонда «Проектная компания по строительству Новой мечети в городе Астана»
- Член Попечительского совета Корпоративного Фонда ППСК («Президентский профессиональный спортивный клуб «Астана»)
- Председатель Попечительского совета Корпоративного Фонда «СК-Астана»

Владение акциями поставщиков и конкурентов: нет



Магажанов Мухит Турарбекович

Член НС, Директор Департамента методологии и мониторинга закупок АО «ФНБ "Самрук-Казына».

Дата первого, и дата текущего избрания в НС Компании:
Избран в состав НС решением Правления АО «ФНБ "Самрук-Казына», протокол № 43/13 от 14 августа 2013 года.

Гражданство: Республика Казахстан

Дата рождения: 4 декабря 1979 года

Образование:

- Казахский государственный национальный университет имени Аль-Фараби, (2000г), юрист, Правоведение
- Казахский университете экономики, финансов и международной торговли им.Т.Рыскулова, факультет – финансы и кредит

Опыт работы (за последние 5 лет):

- 2008 г. – главный менеджер сектора по государственным закупкам ДУЧР АО «Холдинг «Самрук»;
- 2008 г. – руководитель службы по государственным закупкам АО «Холдинг «Самрук»;
- 2008 г. – главный менеджер Департамента организации закупок АО «ФНБ «Самрук-Казына»;
- 2013 г. – Директор Департамента казахстанского содержания АО «ФНБ "Самрук-Казына».
- 2014 г. – Директор Департамента методологии и мониторинга закупок АО «ФНБ "Самрук-Казына».

Работа и членство в Советах директоров/Наблюдательных советах других организаций в настоящее время: нет

Владение акциями поставщиков и конкурентов: нет

ОТЧЕТ О ДЕЯТЕЛЬНОСТИ НАБЛЮДАТЕЛЬНОГО СОВЕТА ТОВАРИЩЕСТВА

По итогам 2014 года проведено 16 заседаний (все заседания проводилось в очном порядке) Наблюдательного совета товарищества, в рамках которых рассмотрено 45 вопросов.

В течение 2014 года Наблюдательный совет:

- Утвердил Стратегию развития ТОО «Самрук-Казына Контракт» на 2013-2022 годы в новой редакции;
- Утвердил карту ключевых показателей деятельности руководящего работника и управленческого персонала ТОО «Самрук-Казына Контракт» на 2014 год;
- Утвердил корректировки Бюджета и Плана развития ТОО «Самрук-Казына Контракт» на 2014 год;
- Заслушал отчет об исполнении Плана развития ТОО «Самрук-Казына Контракт» на 2011-2015 годы, за 2013 год;
- Утвердил распределение консолидированного чистого дохода ТОО «Самрук-Казына Контракт» в размере 389 779 326,24 (Триста восемьдесят девять миллионов семьсот семьдесят девять тысяч триста двадцать шесть тенге двадцать четыре тиын), полученного за 2013 год;
- Утвердил отчет независимого аудитора по финансовой отчетности ТОО «Самрук - Казына Контракт» за 2013 год;
- Заслушал ежеквартальные отчеты об исполнении Плана развития ТОО «Самрук-Казына Контракт» на 2014-2018 годы;
- Утвердил Политику управления рисками ТОО «Самрук-Казына Контракт»;
- Заслушал ежеквартальные отчеты по рискам ТОО «Самрук-Казына Контракт» на 2014-2018 годы;
- Утвердил Правила оплаты труда и социальной поддержки Работников ТОО «Самрук-Казына Контракт»;
- Утвердил Правила оценки деятельности и вознаграждения руководящего работника и управленческого персонала ТОО «Самрук-Казына Контракт»;
- Утвердил План развития ТОО «Самрук-Казына Контракт» на 2015-2019 годы;
- Утвердил Бюджет ТОО «Самрук-Казына Контракт» на 2015 год;
- Утвердил Регистр рисков и карта рисков ТОО «Самрук-Казына Контракт» на 2015 год;



ОСНОВНЫЕ ПРИНЦИПЫ ВОЗНАГРАЖДЕНИЯ ЧЛЕНОВ НАБЛЮДАТЕЛЬНОГО СОВЕТА ТОВАРИЩЕСТВА:

Выплата вознаграждения членам Наблюдательного совета за счет средств Товарищества не предусмотрена.

В 2014 году выплата вознаграждения членам Наблюдательного совета Товарищества не осуществлялась.

ИСПОЛНИТЕЛЬНЫЙ ОРГАН ТОВАРИЩЕСТВА



Елшибеков Серикбек Кенесбекович

По состоянию на 31 декабря 2014 года является Генеральным директором Товарищества

Дата первого, и дата текущего избрания генеральным директором в ТОО «Самрук-Казына Контракт»: Избран генеральным директором решением Правления АО «ФНБ «Самрук-Казына», протокол № 13/12 от 6 марта 2012 года.

Гражданство: Республика Казахстан

Дата рождения: 12 сентября 1960 года

Образование:

- Алма-Атинский институт народного хозяйства (1977-1981г.г.) –экономист

Опыт работы (за последние 5 лет):

- 2006г. – АО «Национальная Компания «ҚазМұнайГаз», Управляющий директор.
- 2012г. – ТОО «Самрук – Казына Контракт», Генеральный директор.

Кандидат экономических наук;

Квалификационное свидетельство аудитора №0000002;

Государственная лицензия № 0000277 на право осуществления аудиторской деятельности;

Генеральная лицензия на занятие деятельностью по оценки имущества № ФЛ – 0083;

Генеральная лицензия на занятие деятельностью по управлению имуществом и делами неплатежеспособных должников в процедурах банкротства № 0001012;

Лицензия на право проведения аудиторской проверки банковской деятельности № 30.

Владение акциями поставщиков и конкурентов: нет

ОТЧЕТ О ДЕЯТЕЛЬНОСТИ ИСПОЛНИТЕЛЬНОГО ОРГАНА

В течение 2014 года Исполнительным органом Товарищества:

- Разработаны и вынесены на рассмотрение Правления Фонда Новые Правила закупок Фонда;
- С участием международной компании СЖС (Швейцария) разработана процедура предварительной квалификации потенциальных поставщиков;
- Внесены изменения и дополнения в Программу содействия модернизации действующих и созданию новых производств на 2013-2022 годы в части создания экспертной группы и порядка рассмотрения новых проектов;
- В рамках Программы содействия модернизации действующих и созданию новых производств на 2013-2022 годы Комиссией Фонда по рассмотрению новых проектов одобрено 13 проектов.

ОСНОВНЫЕ ПРИНЦИПЫ ВОЗНАГРАЖДЕНИЯ ГЕНЕРАЛЬНОГО ДИРЕКТОРА

Размер должностных окладов и условия оплаты труда и премирования Генерального директора определены Наблюдательным советом во внутренних документах Товарищества, в том числе правилах оценки деятельности руководящих работников и правилах выплаты вознаграждения руководящим работникам по итогам года. Основным принципом является зависимость размера вознаграждения от результатов деятельности Товарищества и результативности руководящего работника.

ДОСТУПНОСТЬ И РАСКРЫТИЕ ИНФОРМАЦИИ

Структура корпоративного управления Товарищества в полной мере обеспечивает своевременное и точное предоставление Единственному участнику и Наблюдательному совету информацию по всем существенным аспектам деятельности Товарищества, включая финансовое положение, структуру активов и систему управления.

На корпоративном веб-сайте Товарищества размещена публичная, регулярно обновляемая, информация о Товариществе, в достаточном объеме раскрывающая существенные корпоративные события, а также необходимая информация о закупках и вакансиях.

ОБЩИЕ ПОКАЗАТЕЛИ ДЕЯТЕЛЬНОСТИ

МОНИТОРИНГ МЕСТНОГО СОДЕРЖАНИЯ В ЗАКУПКАХ ОРГАНИЗАЦИЙ ФОНДА

В соответствии с Законом РК «О Фонде национального благосостояния» и принятыми в его развитие документами Товарищество обеспечивает сбор, анализ, обобщение информации по местному содержанию в закупках товаров, работ и услуг организации Фонда.

Информация предоставляется консолидировано в уполномоченный орган в области государственной поддержки индустриально-инновационной деятельности по форме и в установленные сроки.

В целях совершенствования мониторинга местного содержания в закупках Фонда, в марте 2013 года Фондом введена в промышленную эксплуатацию информационная система «Электронный план закупок и Автоматизированная система формирования отчетности» (далее - Система).

Основными преимуществами Системы являются:

- обеспечение централизованного сбора и анализа сведений как по планируемым, так и по осуществленным закупкам Фонда;
- автоматизированный порядок формирования отчетности по закупкам, в том числе по местному содержанию;
- возможность осуществления контроля посредством обработки и анализа сведений из отчетности по вопросам закупок;
- обеспечение оперативными данными для мониторинга уровня развития местного содержания в закупках Фонда (информационная система «Карта мониторинга местного содержания»);
- возможность детализированного анализа закупок в разрезе конкретных видов товаров, работ и услуг посредством использования Системой Единого Номенклатурного справочника товаров работ услуг, который создан на базе классификатора продукции по видам экономической деятельности (КПВЭД) и включает более 190 000 наименований.

В 2014 году Товарищество обеспечило сбор, обработку и анализ отчетности по местному содержанию в закупках товаров, работ и услуг, поступающей от 266 организаций Фонда. Для сравнения в 2013 году отчетность предоставляли 260 организации Фонда, в 2012 году – 252, в 2011 году – 240.

Товариществом с дочерними и зависимыми организациями Фонда заключено в 2014 году 213 договоров на сумму 410 435 000 тенге на оказание услуг по техническому

сопровождению карты мониторинга местного содержания. Для сравнения, в 2013 году заключено 209 договоров на сумму 386 815 697 тенге.

Общий объем принятых и обработанных отчетов составил в 2014 году – 8 512, тогда как в 2013 году этот показатель составлял – 8 064, в 2012 году – 8 064, в 2011 году – 7 680.

С учётом проведенных мероприятий общий объем поставленных товаров, выполненных работ, оказанных услуг по Фонду в 2014 году составил 3 трлн. 870 млрд. тенге, в котором доля местного содержания составляет 75%. В том числе: товаров – на сумму 1 трлн. 437 млрд. тенге (доля местного содержания – 63%), работ – 1 трлн. 211 млрд. тенге (доля местного содержания – 70%), услуг – 1 трлн. 223 млрд. тенге (доля местного содержания – 93%).

Показатели местного содержания по группе компаний Фонда

Показатели	2013 год, факт		2014 год, факт	
	Сумма	% МС	Сумма	% МС
Всего	3 430	70	3 870	75
товары	1 382	59	1 437	63
работы	1 070	64	1 211	70
услуги	978	92	1 223	93

РЕЕСТРЫ И ПЕРЕЧНИ ТОВАРИЩЕСТВА.

В соответствии с Правилами закупок Фонда, Товарищество формирует, ведет и утверждает реестры и перечни, предусмотренные Правилами:

- Единый Реестр потенциальных поставщиков товаров, работ и услуг содержит информацию о 5 968 организациях;
- Реестр отечественных товаропроизводителей содержит информацию о 596 организациях, представивших 1 528 сертификатов о казахстанском происхождении товара на 12 708 товарных позиций;
- Реестр организаций инвалидов (физических лиц - инвалидов, осуществляющих предпринимательскую деятельность) – 44 организаций.

Реестры	Кол-во организаций
Единый реестр поставщиков товаров, работ и услуг	5 968
Реестр отечественных товаропроизводителей	596
Реестр организаций инвалидов (физических лиц - инвалидов, осуществляющих предпринимательскую деятельность)	44

ПРОГРАММА ПО СОДЕЙСТВИЮ МОДЕРНИЗАЦИИ ДЕЙСТВУЮЩИХ И СОЗДАНИЮ НОВЫХ ПРОИЗВОДСТВ НА 2014 – 2022 ГОДЫ.

В целях стимулирования и создания условий для развития новых производств Фондом реализуется Программа по содействию модернизации действующих и созданию новых производств.

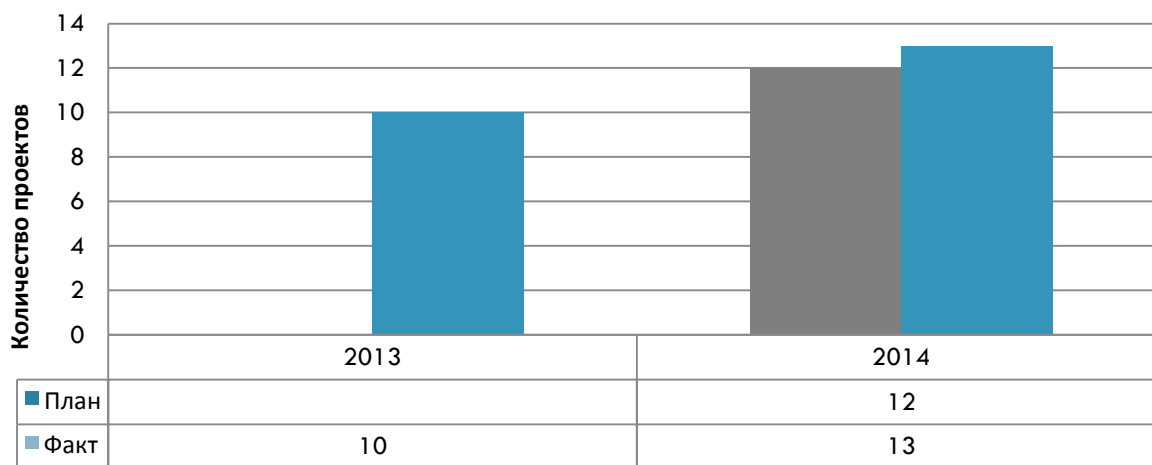
Цель Программы – это поддержка частных предпринимателей, инициирующих новые производства, а также технологическое перевооружение с целью выпуска продукции, востребованной компаниями группы АО «Самрук-Қазына».

Сформирован перечень продукции импортного производства, закупаемой компаниями Фонда на постоянной основе. Данный перечень товаров актуализируется на постоянной основе и является «отправной точкой» для частных предпринимателей, нацеленных на освоение производства востребованных Фондом товаров.

В настоящее время перечень товаров состоит из 843 позиций, относящихся к сфере нефтегазового машиностроения, железнодорожного транспорта, химической промышленности и других отраслей экономики.

В рамках данной Программы в 2014 году Комиссией Фонда по рассмотрению новых проектов одобрено 13 проектов.

Программа содействия модернизации действующих и созданию новых производств на 2013-2014 годы



В итоге результатом данной Программы является увеличение числа отечественных товаропроизводителей, качественное увеличение ассортимента и конкурентоспособности отечественной продукции.



ДОЛГОСРОЧНЫЕ ДОГОВОРЫ С ОТЕЧЕСТВЕННЫМИ ТОВАРОПРОИЗВОДИТЕЛЯМИ.

В 2014 году активизирована кампания по долгосрочному контрактowaniu компаний Фонда с отечественными товаропроизводителями.

В результате, в 2014 году по Фонду заключены 371 долгосрочных договоров с отечественными товаропроизводителями на общую сумму 268,2 млрд. тенге.

МОНИТОРИНГ ИНФОРМАЦИИ О ЗАКУПКАХ ПО ПРИОБРЕТЕНИЮ ТОВАРОВ, РАБОТ, УСЛУГ И МАРКЕТИНГ ЦЕН В ЗАКУПКАХ И ЕНС ТРУ

Товариществом в целях практической реализации поставленных задач осуществляется на постоянной основе мониторинг информации о закупках по приобретению товаров, работ, услуг, проводимых организациями Холдинга способом открытого тендера.

Так, по результатам мониторинга закупок охват дочерних организаций Фонда составляет:

- в 2010 г. – 174 организаций;
- в 2011 г. – 300 организаций;
- в 2012 г. – 324 организаций. С 22 февраля 2012 г. вышли из юрисдикции Правил закупок 16 организаций банковского сектора;
- в 2013 г. – 265 организаций (снижение по причине выхода из-под действия Правил закупок отдельных компаний);
- в 2014 – 266 организаций.

По итогам мониторинга за 2014г. по выявленным нарушениям при размещении организациями Холдинга информации на веб-сайтах в адрес ДЗО Холдинга направлены 279 писем касательно несоблюдения ими норм Правил закупок, Инструкции о составлении и предоставлении отчетности, размещения информации по вопросам закупок на веб-сайтах организаций Холдинга. По сравнению с 2011-2013 годами достигнуто значительное сокращение случаев несвоевременного размещения информации по закупкам на веб-сайтах.

Показатель	2010 год	2011 год	2012 год	2013 год	2014 год
Количество организаций, охваченных мониторингом закупок					
* Включая филиалы ДЗО Фонда	174	300*	324*	265	266
Количество организаций, для которых проведен анализ планов закупок	217	235	228	265	266

ПО МАРКЕТИНГУ ЦЕН В ЗАКУПКАХ

Товарищество с сентября 2012 года на основании Правил закупок Холдинга возобновило осуществление функции по определению ценовых диапазонов по планируемым организациями Холдинга к закупке товаров (по лотам, превышающим 75 млн. тенге), по предоставлению ценовых заключения для осуществления долгосрочных закупок товаров среди ОТП.

За 2014 года определены ценовые диапазоны, и представлены маркетинговые заключения для 97 ДЗО Фонда (в т.ч. для ОТП по пересмотру цен по долгосрочным договорам 16) в количестве 1534 товарных позиций.

С момента введения в 2013г. в действие Правил закупок Холдинга Товариществом определены ценовые диапазоны на планируемые к закупке товары на 1064 позиций.

Для сравнения, в 2011 году Товариществом для организаций Холдинга были определены ценовые диапазоны на 427 товарных позиций, в 2010 году - 333 товарных позиций.

В результате проведенной работы по определению ценовых диапазонов было обеспечено улучшение ситуации в маркетинге, а именно снижение бюджетов цен по товарам, по которым были определены ценовые диапазоны.

Анализ закупок по группе компаний Фонда показывает, что деятельность Товарищества по маркетингу цен показывает реальную экономию бюджетов закупок.

Так, в настоящее время реальная экономия от проведенного маркетинга цен составляет:

- по 2010г.- 2,3 млрд.тенге;
- по 2011г. - 2,4 млрд.тенге;
- в 2012г. функции по маркетингу были исключены;
- по итогам 2013г. был отмечен резкий взлет завышения цен – 17,36 млрд.тенге;
- в 2014г. – 11,79 млрд.тенге.

ДИАГРАММА ПО ЭКОНОМИИ ОТ МАРКЕТИНГА ЗА 2011-2014ГГ.



В результате проведенной Товариществом работы представленные цены были значительно ниже плановых (бюджетных) цен Заказчиков, что говорит о некачественных маркетинговых исследованиях, проводимых организациями Холдинга.

Также, в 2014 г. проведен дополнительный анализ по превышению цен от уровня средней плановой цены ДЗО Фонда. По результатам сбора информации по ценам по определенному перечню товаров (кабельно-проводниковой продукцией, масла и смазки, бензин и топливо, аптечки, ветошь, средства индивидуальной защиты) согласно консолидированным планам закупок ДЗО из системы ЭПЗ и АСФО для выявления завышенных цен и снижения их **до средних маркетинговых цен** по всей группе Холдинга Товариществом достигнута экономия в 2014г. на **80 млн.тенге**.

В рамках проводимой работы по централизации закупок товаров, работ и услуг организаций Фонда согласованы с Фондом критерии выбора товаров, работ и услуг для централизованных закупок, проведен анализ потребности товаров, работ и услуг соответствующих данным критериям. Результаты данного анализа внесены в Фонд для дальнейшего решения о составлении перечня товаров, работ и услуг, подлежащих централизованным закупкам.

ОН-ЛАЙН ПОРТАЛ WWW.SKM.KZ

В целях повышения уровня прозрачности и обеспечения транспарентности системы закупок Фонда в начале 2014 года был внедрен он-лайн портал «Маркетинг в закупках товаров, работ и услуг организаций АО «ФНБ «Самрук-Казына».

Портал предоставляет возможность пользователям просматривать годовые планы закупок более 250 организаций Фонда (на 2015 год – 128) и 157 долгосрочных планов.

Также в свободном доступе находятся объявления обо всех закупках группы компаний Фонда, информация об итогах закупок способами тендера, запроса ценовых предложений, из одного источника.

Для поставщиков, разместивших прайс-листы на поставляемую продукцию либо оказываемые работы и услуги, на портале предусмотрена рассылка по планируемым закупкам компаниями Фонда. Данная функция работает в режиме он-лайн, направляя уведомления на электронную почту поставщика. На базе цен поставщиков компаниями Фонда будут формироваться бюджеты закупок.

Для удобства пользователей Портала и экономии времени на поиск необходимых сведений по закупкам налажена связь с другими информационно-аналитическими системами Фонда - «Электронный план закупок и Автоматизированная система формирования отчетности», «Портал электронных закупок Фонда - tender.sk.kz» и он-лайн версией Единого номенклатурного справочника товаров, работ и услуг. Это дает

возможность поставщикам по конкретному коду справочника, буквально в течение минуты, получить информацию о закупках интересующего товара, работы или услуги по всем компаниям Фонда.

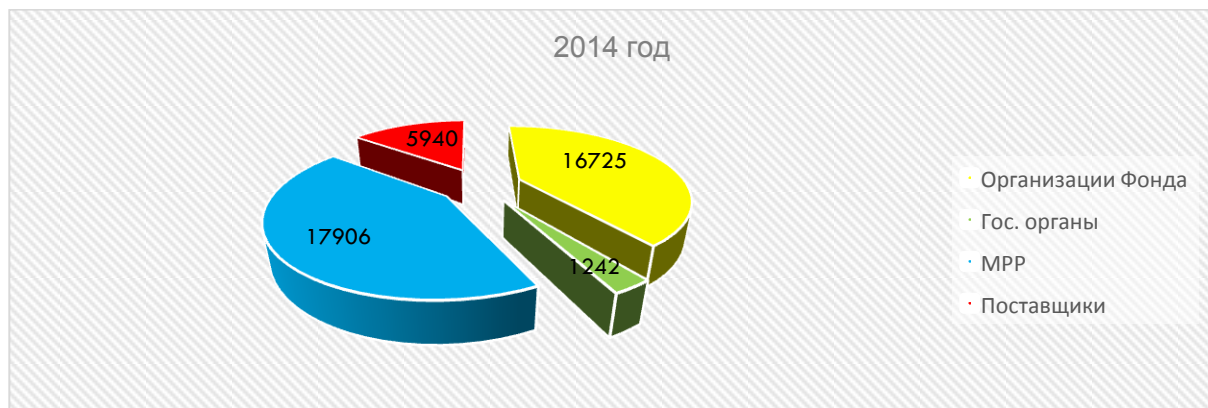
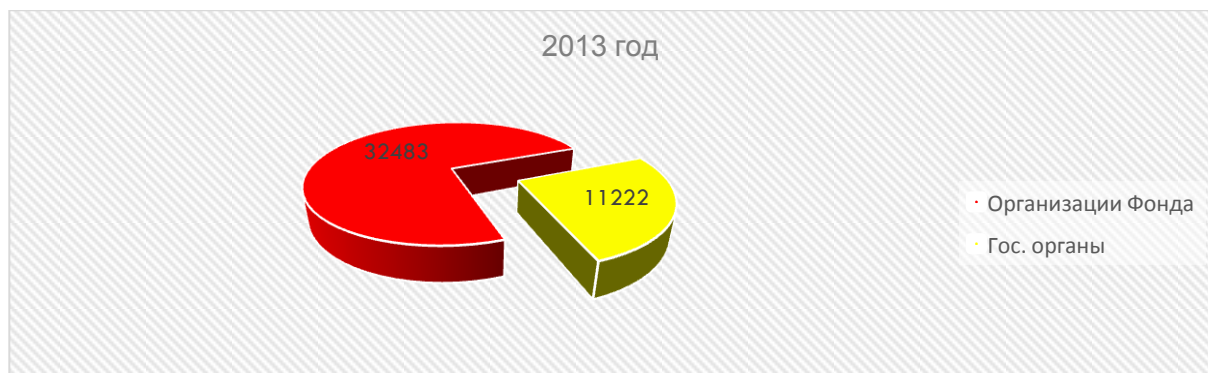
ПО НАПРАВЛЕНИЮ ЕНС ТРУ

С 2012 года Единый номенклатурный справочник товаров, работ, услуг (далее - ЕНС ТРУ) используется в закупках Фонда, а также с 2013 года применяется в государственном секторе закупок.

ЕНС ТРУ внедрен во все информационные системы Товарищества и Фонда, связанные с закупками и отчетностью по закупкам.

В 2014 году Товариществом проводилась работа по актуализации ЕНС ТРУ, в том числе по предложениям Заказчиков, государственных органов и поставщиков. В рамках данной работы обработано 41 813 позиций товаров, работ, услуг.

Статистика по обработке заявок на дополнение ЕНС ТРУ за 2013-2014 гг.



Кроме того, в январе и мае 2014 года проводилась работа по анализу корректного использования ЕНС ТРУ при составлении планов закупок компаний Фонда за 2014 год. В результате проведенного анализа выявлены типичные ошибки, допускаемые Заказчиками. Всем Заказчикам в адресном порядке направлены замечания по приведению планов закупок в надлежащий вид.

В целях правильного применения ЕНС ТРУ в процессе закупок и предупреждения возможных ошибок, в течение года для компаний Фонда проведено 66 интерактивных обучающих занятий и 1 выездной семинар.

Также в 2014 году в соответствии с поручением Наблюдательного совета Товарищества проведены работы по корректировке ЕНС ТРУ согласно предложений и замечаний организаций Фонда. Доработан функционал и система поиска товаров, работ, услуг в информационной системе ЕНС ТРУ, разработанной для просмотра базы данных справочника в открытом доступе в онлайн-режиме и подачи заявок на дополнение ЕНС ТРУ. Также по запросу организаций Фонда посредством интеграционного сервиса информационной системы ЕНС ТРУ Товариществом передана актуальных данных ЕНС ТРУ в автоматическом режиме.

В соответствии с нормами Закона «О языках в Республике Казахстан» на постоянной основе обеспечивается перевод ЕНС ТРУ на государственный язык.

С февраля 2014 года совместно с Комитетом технического регулирования и метрологии проводятся работы по внедрению в ЕНС ТРУ национальных и межгосударственных стандартов. Внедрение национальных стандартов в справочник позволит проводить мероприятия по поддержке отечественных товаропроизводителей. Кроме того, осуществляется актуализация имеющихся в ЕНС ТРУ национальных и межгосударственных стандартов в связи с их периодическим обновлением.

В целях расширения области применения справочника Товариществом ведется наполнение ЕНС ТРУ номенклатурой классификатора строительных материалов, изделий и инженерного оборудования Министерства регионального развития РК.

Вместе с тем, ЕНС ТРУ целесообразно использовать не только в системе закупок, но и в системе управленческого учета (бухгалтерский и складской учет и т.п.). Внедрение ЕНС ТРУ на этапах бухгалтерского и складского учета позволит обеспечить качественный мониторинг, а именно четко проследить движение товарно-материальных ценностей. Одновременно с этим, повысится качество планирования закупок, сократится затоваривание на складах, что позволит сэкономить бюджетные средства.

Необходимо отметить, что предлагаемые внедрения не требуют серьезной реструктуризации имеющихся учетно-информационных систем.

В связи с этим, в данном направлении, с прошлого года Товариществом реализуется проект по внедрению справочника в системы бухгалтерского учета организаций Фонда на базе программных продуктов SAP и 1С-Бухгалтерия.

Как пример, на сегодняшний день уже обеспечена интеграция учетной системы SAP АО РД «КазМунайГаз» с автоматизированной системой формирования отчетности Товарищества.

Данная интеграция, основанная на ЕНС ТРУ, позволила автоматизировать процесс формирования отчетности по закупкам и ее передачи в Товарищество, тем самым обеспечила значительное уменьшение трудоёмкой ручной работы и упрощение работы специалистов как АО РД «КазМунайГаз», так и специалистов Товарищества.

На сегодняшний день ЕНС ТРУ является одним из наиболее расширенных справочников в Казахстане. Актуализация данного справочника является продолжением крупномасштабного процесса по унификации и автоматизации процессов закупок не только по Фонду, но и по республике в целом.

ПЕРЕЧЕНЬ ДОБРОСОВЕСТНЫХ ПОСТАВЩИКОВ.

По состоянию на 31.12.2014г. включено 39 поставщиков, из них:

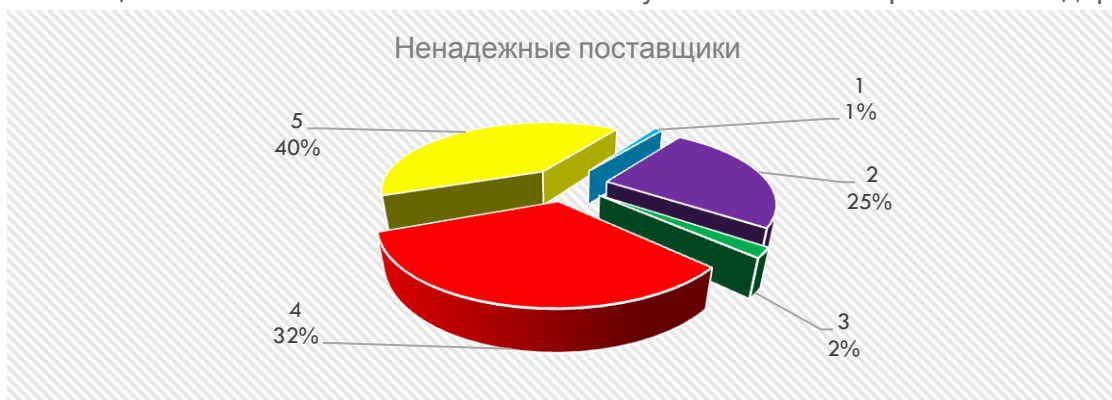
- 9 (23%) включены на основании надлежащего исполнения 3 договоров, заключенных способом тендера;
- 5 (13%) включены на основании надлежащего исполнения обязательств по договорам, заключенным на протяжении последних трех лет по 2 договора в каждом году, один из договоров заключен способом тендера;
- 25 (64%) включены на основании надлежащего исполнения обязательств по договорам на сумму, предусмотренную для каждого субъекта предпринимательства.



ПЕРЕЧЕНЬ НЕНАДЕЖНЫХ ПОСТАВЩИКОВ.

По состоянию на 31.12.2014г. включено 112 поставщиков, из них:

- 2 (1%) включены по причине предоставления недостоверных данных при участии в тендере;
- 27 (25%) включены по причине уклонения от заключения договора о закупках;
- 4 (2%) включены по причине невнесения обеспечения исполнения договора;
- 35 (32%) включены по причине наличия вступившего в законную силу решения суда;
- 44 (40%) включены по причине не представления либо несоответствия, при проведении электронных закупок, оригиналов и/или нотариально засвидетельствованных копий документов, представленных потенциальным поставщиком в составе заявки на участие в открытом тендере



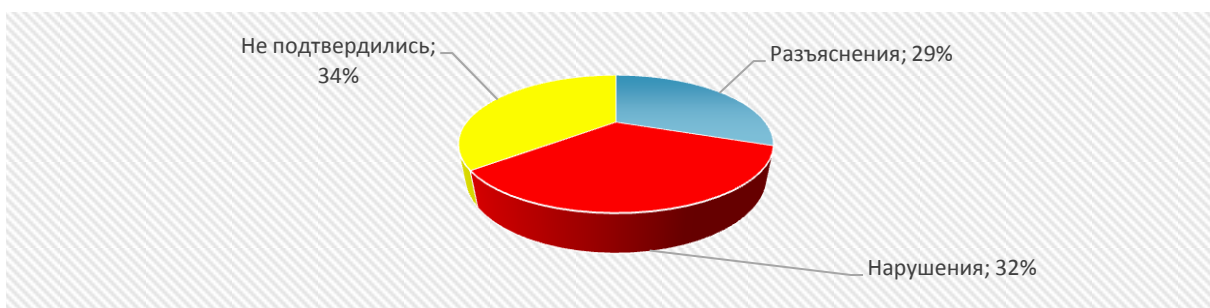
ОСУЩЕСТВЛЕНИЕ КОНТРОЛЬНЫХ МЕРОПРИЯТИЙ ПО ЗАКУПКАМ И СОВЕРШЕНСТВОВАНИЕ ПРОЦЕССА ЗАКУПОК, НАПРАВЛЕННОГО НА ПОВЫШЕНИЕ ПРОЗРАЧНОСТИ И ЭФФЕКТИВНОСТИ ПРОЦЕДУР ЗАКУПОК ОРГАНИЗАЦИИ ФОНДА

Товарищество в истекшем году в рамках выполнения полномочий предусмотренных Правилами закупок Фонда и принятых в его развитие документов обеспечивало задачи по осуществлению контроля закупок организации Фонда. Проводило анализ состояния соблюдения требований Правил закупок.

Результаты проверок, проведенных в соответствии с годовым планом контрольных проверок Фонда на 2014 год, а также анализ поступивших в 2014 году обращений от потенциальных поставщиков показывают, что закупки организациями Фонда проводятся с соблюдением требований Правил закупок Фонда.

Вместе с тем следует отметить, что отмечается увеличение количества обращений потенциальных поставщиков, поступающих на действия организаторов закупок.

- в 2010 году – поступило 196 обращений, рассмотрено - 167 (72 выявленных нарушений или 43,1%), привлечены к ответственности 33 лица.
- в 2011 году – поступило 232 обращений, рассмотрено - 197 (74 выявленных нарушений или 38,6%), привлечены к ответственности 25 лиц.
- в 2012 году – поступило 367 обращений, рассмотрено 348 (128 выявленных нарушений или 38%), привлечено к ответственности 51 лицо.
- в 2013 году - поступило 686 обращений, рассмотрено 672 (214 выявленных нарушений или 38%), привлечено к ответственности 79 лиц.
- в 2014 году - поступило 1061 обращений, рассмотрено 1032 (329 выявленных нарушений или 32%), привлечено к ответственности 91 лиц.



Наименование	Факт 2010г.	Факт 2011г.	Факт 2012г.	Факт 2013 г.	Факт 2014г
Поступило	196	232	367	672	1061
Рассмотрено	167	197	348	672	1032

Учитывая то факт, что количество поступивших обращений не раскрывает объективное состояние в сфере закупок, на основании Годового плана контрольных проверок ДЗО Фонда, за 2014 год проведены контрольные проверки в 36 организациях, входящих в группу компаний Фонда на предмет соблюдения требований Правил осуществления закупок.

Исполнение плановых контрольных мероприятий составило - 100%.

Анализ контрольных проверок в истекшем году указывает на наличие случаев системного нарушения организациями Фонда требований Правил:

Систематически допускаемыми нарушениями при осуществлении закупок являются:

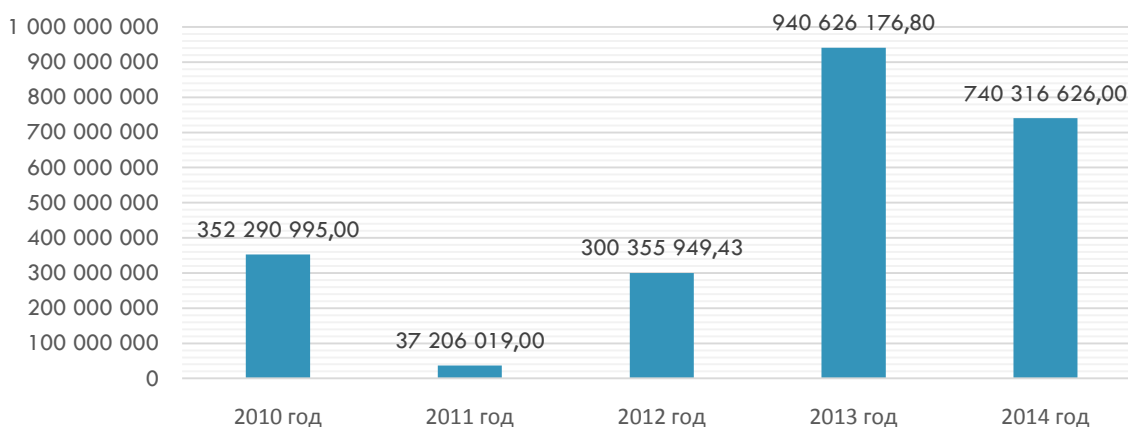
- установление в тендерных документациях дополнительных требований, не предусмотренных Правилами закупок, ограничивающих конкурентную среду среди потенциальных поставщиков, а также указание в тендерной документации сведений и характеристик, определяющих принадлежность приобретаемого товара к определенному производителю;
- неправильный выбор способа осуществления закупок;
- неправильное определение демпинговой цены заявок потенциальных поставщиков;
- неверный расчет, применение (не применение) критериев понижения условной цены заявок потенциальных поставщиков;
- неправильное деление на лоты однородных и неоднородных закупаемых товаров;
- необоснованное отклонение тендерных заявок потенциальных поставщиков.

Товариществом в истекшем году велась активная работа по преодолению вышеуказанной тенденции. Практическими мерами в этой области следует считать активное участие Товарищества в разработке и принятии Правил закупок Фонда в новой редакции и сопутствующих ему нормативных актов.

Наряду с этим специалистами Товарищества широкомасштабно велась работа по разъяснению правильного применения Правил закупок Фонда и сопутствующих ему нормативных актов. Проведены обучающие курсы, в том числе посредством использования возможностей информационно-коммуникационных технологий для специалистов в области закупок свыше 100 организаций Фонда, не считая семинарские занятия по разъяснению Инструкции по осуществлению и проведению электронных закупок, в которых приняли свыше шестисот организации Фонда и потенциальных поставщиков.

Результаты проверочных мероприятий по обращениям за 2010-2014 годы показывают, что при соблюдении Правил закупок, организации группы Фонда могли бы сэкономить порядка 2,4 млрд. тенге, в т. ч: в 2010 году – 352 290 995 тенге; в 2011 году – 37 206 019 тенге; в 2012 году – 300 355 949,43 тенге, в 2013 году – 940 626 176,80 тенге; в 2014 году - 740 316 626,14 тенге.

Возможная экономия по обращениям



В связи с введением в Правила осуществления контроля нормы по согласованию закупок способом из одного источника по результатам несостоявшихся тендеров экономия денежных средств по группе компаний ДЗО АО «Самрук-Казына» составила: в 2013 году - 7 269 458 037,91 тенге, в 2014 году - 27 714 049 870,75 тенге.

Вместе с тем, по группе Фонда обеспечено сокращение закупок способом из одного источника по несостоявшимся тендерам в объеме не более 70% от общей суммы проведенных закупок способом тендера в 2014 году. Так, в 2013 году данная цифра составила 55,5%, а в 2014 году составила 42,4%.

Сокращение закупок способом из одного источника по несостоявшимся тендерам



РАЗРАБОТКА И ВНЕДРЕНИЕ ИНФОРМАЦИОННОЙ СИСТЕМЫ ЭЛЕКТРОННЫХ ЗАКУПОК

Информационная система электронных закупок Фонда (далее – ИСЭЗ) способствует консолидации информации, а значит – росту компаний Фонда, повышению рентабельности. Благодаря ИСЭЗ сделан внушительный шаг к экономии бюджетных средств и обеспечению прозрачности процесса закупок Фонда. Использование Системы обеспечивает конкурсный отбор среди участников закупок товаров, работ и услуг в режиме реального времени, создает равные условия для всех участников закупочного процесса, быстрый поиск нужных закупок, дает широкие возможности для участия в закупках, широкого круга потенциальных поставщиков независимо от их территориального нахождения.

В целях поддержки эффективности осуществления электронных закупок и уровня экономии в 2014 году в был осуществлен поэтапный переход ДЗО группы Фонда на осуществление закупок с применением торгов на понижение в информационной системе электронных закупок (далее - ИСЭЗ). По итогам 2014 года переход дочерних и зависимых компаний АО «Самрук-Қазына» на электронные закупки с применением торгов на понижение составил 100%. Также запущен функционал приобретения товаров, работ и услуг посредством перечня первоочередных закупок. Введены в действие функционал электронных закупок способом двухэтапного тендера и функционал электронных закупок, осуществляемых по долгосрочному плану закупок.

На сегодняшний день, в ИСЭЗ сосредоточена вся необходимая информация о заказчиках, поставщиках, а также обширная база данных о товарах, работах и услугах. В ИСЭЗ зарегистрировано более 28 632 потенциальных поставщиков и 248 дочерних и зависимых организации Фонда.

С момента внедрения, в ИСЭЗ было объявлено 131 918 тыс. закупок, из них состоялось 35 185 на сумму 600 млрд. тенге экономия составила 60 млрд. тенге. Единый оператор электронных закупок (ТОО «Самрук-Казына Контракт») проделал большую работу по выполнению поставленных правлением Фонда задач, по обеспечению полной автоматизации процессов закупа товаров и услуг на единой электронно-торговой площадке.

Внедрена карточка учета договора, которая предусматривает наличие развернутой информации о проекте договора, предусмотренного данной закупкой, а именно графики поставок товаров, работ и услуг, графики оплат и информацию об ответственности сторон в части неисполнения обязательств по поставке и оплатам, а также соблюдение двухсторонней паритетности в размерах предусмотренным договором штрафов. Процесс формирования карточки также автоматизирован на уровне использования шаблонов.

Разработан функционал электронной тендерной документации (далее - ЭТД). ЭТД – представляет собой документ, автоматически формируемый Системой и содержащий информацию, импортируемую из ИСЭЗ и информацию, вносимую заказчиком самостоятельно. В целях повышения удобства пользования процесс формирования ЭТД автоматизирован на уровне применения шаблонов. Таким образом, заказчики имеют возможность сформировать в ИСЭЗ неограниченное количество шаблонов тендерных документаций и при формировании закупки применить тот или иной шаблон, из которого система сформирует ЭТД.

Прделана работа по интеграции электронного справочника ЕНС ТРУ (Единый номенклатурный справочник товаров, работ и услуг) с ИСЭЗ.

Впервые среди стран Содружества Независимых государств внедрен функционал электронной банковской гарантии. Заключены соглашения с банками второго уровня РК, такими как АО «Казкоммерцбанк», АО «Сбербанк России», АО «БанкЦентрКредит», АО «АТФ Банк» и АО «Capital Bank».

Дальнейшее развитие ИСЭЗ предусматривает интеграцию с учетными системами дочерних и зависимых организации Фонда, а также внедрение подсистемы учета договоров, что позволит осуществлять мониторинг исполнения договоров.

Экономия от состоявшихся закупок в ИСЭЗ, млрд. тг.

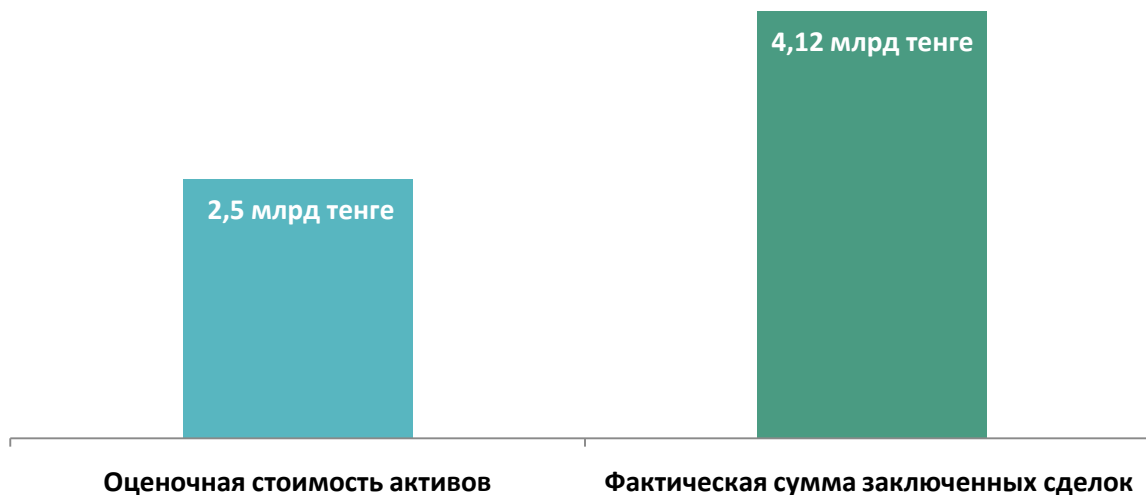


РЕАЛИЗАЦИЯ АКТИВОВ ИЛИ ОБЪЕКТОВ ГРУППЫ ФОНДА

Во исполнение Постановления Правительства №280 от 31 марта 2014 года Фонд «Самрук-Қазына» приступил к реализации подготовительных мероприятий для реализации утвержденного Комплексного плана приватизации на 2014 – 2016 годы. В целях исполнения вышеуказанных мероприятий был создан Департамент по проекту реализации активов ДЗО Фонда.

Из 64 активов, запланированных к передаче в конкурентную среду в 2014 году, к настоящему моменту было реализовано **24 компании**, 12 из которых проданы, а по 12 активам в настоящее время завершается подписание договоров купли-продажи. Общая сумма заключенных сделок в пересчете на национальную валюту составила порядка 4,12 миллиарда тенге, что в 1,6 раза превысило совокупную оценочную стоимость реализованных активов. Ожидаемый доход по сделкам на стадии подписания составляет 19,3 млрд. тенге.

Сумма заключенных сделок за 2014 г.



Также осуществлен вывод на фондовый рынок простых акций АО «KEGOC» в рамках реализации Программы «Народное IPO».

По состоянию на 29 декабря 2014 года из **39** оставшихся компании **34** компании выведены Фондом на реализацию, а по **5** компаниям сроки были перенесены на 2016 год.

Департаментом запущен в эксплуатацию и продолжает свою работу call-центр по вопросам приватизации активов Фонда.

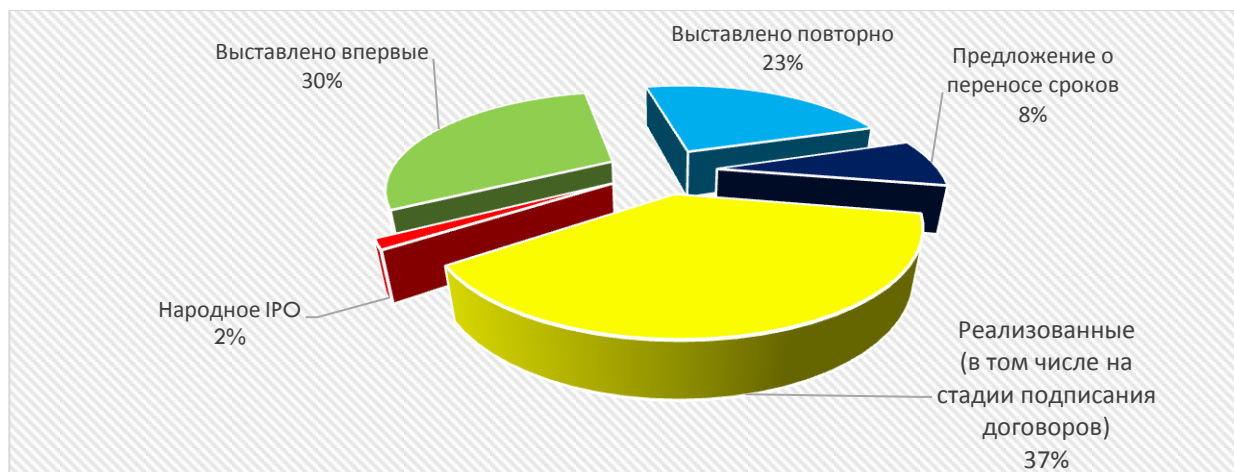
Для более широкого информационного охвата потенциальной аудитории информация с торговой площадки gosreestr.kz, а также с веб-сайта Единого оператора (ТОО «Самрук-Қазына Контракт») синхронизируется и дублируется на веб-портале Фонда. Также были созданы Отраслевые Комиссии ДЗО (АО НК «Қазақстан Темір Жолы», АО НК «КазМунайгаз», АО «Самрук-Энерго», АО «НАК «Казатомпром», АО «НК «Казахстан Инжиниринг») членами которых являются представители Единого оператора.

На 2015 год в соответствии с утвержденным Перечнем запланирован вывод на реализацию **17 новых активов** (за вычетом группы компаний АО «НК «Казахстан Инжиниринг»), значительная часть которых относится к субъектам крупного бизнеса, в числе которых:

1. АО «КазТрансГаз Аймак»
2. АО «КазТрансГаз-Алматы»
3. АО «Самрук-Энерго» (народное IPO)
4. АО «Алатау Жарык Компаниясы»
5. АО «Алматинские электрические станции»
6. ТОО «АлматыЭнергоСбыт»
7. ТОО «Тегис Мунай»

Основным риском для Департамента является неисполнение вывода на реализацию 64 активов, подлежащих передаче в конкурентную среду в 2014 году. Однако, как говорилось ранее из 64 активов 24 реализовано, 34 выведены на реализацию, 1 актив выведен на «Народное IPO» и 5 перенесено на 2016 год.

Статус Активов 2014 года	Количество
Реализовано (в том числе на стадии подписания Договоров)	24
Народное IPO	1
Выставлено впервые	19
Выставлено повторно	15
Предложение о переносе сроков	5
Итого	64



ФИНАНСОВО-ЭКОНОМИЧЕСКАЯ ДЕЯТЕЛЬНОСТЬ

АНАЛИТИЧЕСКАЯ ЗАПИСКА ПО ИСПОЛНЕНИЮ ПЛАНА РАЗВИТИЯ ПО ФИНАНСОВЫМ ПОКАЗАТЕЛЯМ ЗА 2014 ГОД

По результатам финансово-хозяйственной деятельности за 2014 год Товариществом получен **Общий доход** в сумме 1 667 283 тыс. тенге при планируемых 1 569 566 тыс. тенге, в том числе:

- 1 564 354 тыс. тенге «Доходы от основной деятельности» вместо планируемых 1 484 566 тыс. тенге. Превышение доходной части по основной деятельности Товарищества произошло, в результате увеличения количества заключенных договоров по предоставлению доступа к информационной системе электронных закупок Фонда, увеличения количество договоров по Карте мониторинга местного содержания и увеличение заявок от ДЗО Фонда на предоставления ценовых диапазонов по лотам превышающим 75 млн. тенге и по предоставлению ценовых заключения по долгосрочным договорам;

Доходы от основной деятельности

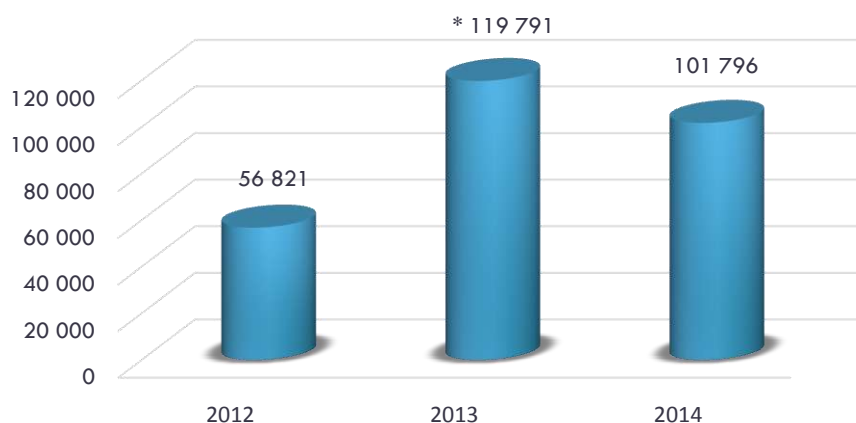


* реализация оборудование «Телекоммуникация сельских населенных пунктов» АО «Казахтелеком» и ТОО «Востоктелеком» на сумму 1 089 379 тыс. тенге в 2013 г.

- 101 796 тыс. тенге «Финансовый доход» при планируемых 85 000 тыс. тенге. Превышение дохода по вознаграждениям произошло в результате того, что при планировании финансовых доходов в расчете не участвовала сумма,

подлежащая перечислению в Фонд (решение Правления АО «Самрук-Казына» об уменьшении размера уставного капитала от 25 ноября 2013 года, протокол №64/13). Однако по факту денежные средства выплачены в Фонд в феврале месяце 2014 года (Платежные поручения №125 от 28.02.2014 г. на сумму 422 000 000 тенге, №100 от 21.02.2014 года на сумму 900 000 000 тенге и №123 от 28.02.2014 года на сумму 165 689 758 тенге), расчет осуществляется с учетом того, что сумма расходов и капитального вложения будет освоена в полном объеме. Соответственно, денежные средства находились в распоряжении Товарищества и размещались на депозитных счетах согласно лимитам на банки второго уровня, установленным Товариществу, также следует учитывать выгодные условия размещения.

Финансовый доход



* реализация оборудование «Телекоммуникация сельских населенных пунктов» АО «Казхателеком» и ТОО «Востоктелеком» на сумму 1 089 379 тыс. тенге в 2013 г.

- 1 133 тыс. тенге «Прочие доходы от неосновной деятельности» при планируемых 0 тыс. тенге. Данное отклонения связано с поступившим письмом от АО «РД КазМунайГаз» с просьбой провести обучение для сотрудников головной и дочерних компаний по вопросам проведения закупок и предоставления отчетности.

Сумма общих расходов за 2014 год составила 1 231 852 тыс. тенге вместо запланированных 1 374 092 тыс. тенге.

Отклонение по общим административным расходам в основном объясняется экономией по расходам на амортизацию, услуги связи, подготовку и переподготовку кадров, оплату услуг сторонних организаций, прочих расходов по основной деятельности, в том числе:

- экономия по расходам по амортизации составили сумму 13 386 тыс. тенге. Разница объясняется тем, что приобретение системы «Предквалификационный отбор поставщиков» перенесено на 2015 год.
- экономия по расходам на услуги связи составили сумму 4 345 тыс. тенге в связи предложенной скидкой АО «ДИС Казахтелеком» на предоставление возможности размещения сервера Товарищества;
- экономия по расходам по подготовке и переподготовке кадров составили сумму 5 683 тыс. тенге в связи с переносом графика обучения сотрудников на более поздние сроки и отказом от части программ повышения квалификации по причинам загруженности сотрудников по основной деятельности;
- экономия по расходам на командировку составили сумму 4 130 тыс. тенге в связи исполнением Товариществом ожидания Единственного Участника в части сокращения дней командировок Департамента контроля и анализа закупок по вопросу осуществления контрольных мероприятий по закупкам компаний группы Фонда;
- экономия по расходам по налогам и другим платежам в бюджет составили 1 541 тыс. тенге в связи с тем, что при расчете налогов по Департаменту реализаций активов не учтено ограничение в размере 10 МЗП при расчете социального отчисления;
- экономия по расходам по оплате услуг сторонних организаций составило сумму 100 097 тыс. тенге. Разница объясняется неосвоенными расходами по Интеграций системы ЕНС ТРУ с системой ИСЭЗ на сумму 8 300 тыс. тенге и по Модернизаций ИСЭЗ путем внедрение модуля учета и исполнением договоров на сумму 60 000 тыс. тенге в связи с отсутствием согласования приобретения данных услуг способом из одного источника, в целях обеспечения совместимости с имеющимися услугами согласно п. 1 ст. 138 Правил закупок, Главным директором по информационным технологиям Фонда г-ом Н. Малоуном, по услугам юридических консультантов на сумму 24 570 тыс. тенге в связи с тем основной объем работы по юридическому сопровождению перенесен на 2015 год, по услугам по предоставление персонала на сумму 4 909 тыс. тенге.

- в связи с поздним заключением договора с 4 сотрудниками (с марта месяца текущего года);
- экономия по расходам на рекламу на сумму 1 060 тыс. тенге в связи с исключением ряда газет и электронных СМИ из перечня, в котором предполагалось размещать рекламы;
- экономия по расходам на проведение культурно массовых мероприятий на сумму 3 000 тыс. тенге в связи с отказом проведение Новогоднего корпоратива Товарищества;
- экономия по прочим расходы на сумму 10 687 тыс. тенге.

Доход до налогообложения Товарищества за 2014 г. составил 435 431 тыс. тенге вместо планируемых 195 474 тыс. тенге.

Расходы по **корпоративному подоходному налогу** Товарищества за 2014 г. составили 87 402 тыс. тенге вместо планируемых 50 453 тыс. тенге. Данное отклонение связано с увеличением налогооблагаемого дохода (величины дохода за отчетный период с 195 474 тыс. тенге до 435 431 тыс. тенге).

В результате **чистый доход** Товарищества составил 348 029 тыс. тенге вместо плановых 145 021 тыс. тенге; рентабельность деятельности Товарищества составила 28,3% вместо планируемых 10,6%; EBITDA margin составил 29,9% вместо планируемых 17,4%.



Сумма на **расходы на развитие и капитальные затраты Компании** составила 123 953 тыс. тенге при планируемых 212 682 тыс. тенге. Данное отклонение связано переносом статьи разработка системы предквалификационного отбора потенциальных поставщиков на сумму 80 000 тыс. тенге на 2015 г., приобретением программного

продукта по обеспечению безопасности ИСЭЗ на сумму 113 398 тыс. тенге вместо планируемых 120 000 тыс. тенге и приобретение орг. техники и мебели на сумму 7 555 тыс. тенге при планируемых 9 682 тыс. тенге.

УПРАВЛЕНИЕ ДЕНЕЖНЫМИ ПОТОКАМИ

Денежные потоки-один из центральных элементов жизнедеятельности компании. Управление ими является неотъемлемой частью управления всеми финансовыми ресурсами компании.

Одной из задач ТОО «Самрук-Казына Контракт» является организация управления денежными потоками компании, обеспечение наиболее эффективного использования финансовых ресурсов по основным направлениям компании.

Компания ведет непрерывную процедуру составления и исполнения бюджета движения денежных средств.

Для проведения мониторинга исполнения бюджета структурными подразделениями ежемесячно проводится анализ исполнения бюджета движения денежных средств.

Результаты анализа используются при дальнейшей корректировке бюджета движения денежных средств.

ТОО «Самрук-Казына Контракт» осуществляет управление временно свободными деньгами (далее-ВСД) в соответствии с Политикой установления лимитов по балансовым и внебалансовым обязательствам на банки второго уровня (Решение Правления АО «Самрук-Казына» № 51/12 от 28.11.2012 года и основными параметрами казначейского портфеля.

Данная политика определяет стратегические цели, задачи и ограничения, связанные с управлением ВСД компании при размещении в финансовые инструменты на финансовых рынках, обеспечивая сохранность ВСД при заданном уровне доходности и риска, для поддержания необходимого уровня ликвидности.

Основные параметры казначейского портфеля определяют структуру портфеля и перечень финансовых инструментов, и допустимые доли при размещении ВСД.

Кроме того, в рамках Правил установления лимитов по балансовым обязательствам, мониторинга внебалансовых обязательств банков-контрагентов и управления ВСД ТОО, утвержденных (протокол НС № 4/14 от 13 мая 2014 года) устанавливаются максимально допустимые лимиты на банки-контрагенты не реже 1 раза в год.

Данные лимиты устанавливаются исходя из реальных потребностей в совершении соответствующих операций с банками-контрагентами и с учетом результата анализа информации о банке-контрагенте и внешних макроэкономических факторов.

ТОО «Самрук-Казына Контракт» в пределах допустимых лимитов на банки-контрагенты, а также с учетом наилучшей ставки вознаграждения осуществляет выбор банка-контрагента для размещения ВСД.

По итогам 2014 года нарушения установленных лимитов отсутствовали.

УПРАВЛЕНИЕ РИСКАМИ

Факторами, способными иметь влияние на показатели деятельности и развитие Товарищества, как субъекта, выполняющего функции Уполномоченного органа по вопросам закупок могут относиться:

- 1) изменение законодательства, в части регулирования порядка закупок товаров, работ и услуг, осуществляемых Фондом и организациями, пятьюдесятью и более процентами акций (долей участия) которых прямо или косвенно владеет Фонд;
- 2) изменение, утрата силы Правил закупок;
- 3) принятие Правлением АО «Самрук-Казына» решения о лишении Товарищества статуса Уполномоченного органа по вопросам закупок;

Основным фактором риска для Товарищества, связанным со спецификой деятельности, является уменьшение организаций группы Фонда, оптимизация предмета и направления деятельности Товарищества.

В целом, Товарищество обладает существенными достоинствами и является успешно развивающейся организацией, но в стратегической перспективе бизнес-модель будет наращивать стоимость только при реализации ряда условий:

- востребованности Товарищества в качестве Уполномоченного органа по вопросам закупок;
- успешной реализации Программы содействия модернизации действующих и созданию новых производств на 2013-2022 годы;
- постоянного анализа динамики местного содержания в закупках компаний Фонда с учетом вхождения в WTO;
- стабильности законодательства, являющейся основой для осуществления организациями Фонда закупок товаров, работ и услуг;
- разумной диверсификации деятельности Товарищества с использованием накопленного опыта;
- улучшения организационной структуры и системы управления, укрепления кадрового потенциала.

В рамках Стратегии определены ключевые стратегические инициативы, которые реализуют имеющиеся возможности Товарищества и нивелируют ключевые стратегические риски. В тех случаях, когда невозможно полностью нивелировать те или иные риски, Стратегия определяет альтернативный вариант действий.

Ключевые стратегические риски определены исходя из оценки возможностей достижения стратегических целей.

Повышение финансовой устойчивости Товарищества осуществляется через управление временно свободных денежных средств Товарищества и внедрение системы управления рисками.

Товарищество намерено управлять рисками и принимать меры по снижению уровня рисков, которые могут негативно влиять на стоимость и репутацию Товарищества и Фонда.

Данная цель будет достигаться путем всемерного внедрения единых методов, способов и подходов управления рисками организации Фонда (комплексной программы управления рисками).

В рамках существующей комплексной системы управления рисками на ежегодной основе будет продолжаться формирование регистра рисков, который является базой для проведения анализа профиля рисков с учетом корреляции и концентрации отдельных событий.

Будет развиваться процесс риск коммуникации в целях развития культуры по управлению рисками, и повышаться осведомленность сотрудников Товарищества о существующих рисках. Непосредственными шагами в реализации данных мероприятий предполагается проведение тренингов в области управления рисками для руководителей структурных подразделений Товарищества.

Более полная информация о рисках позволит эффективно управлять деятельностью Товарищества, оценивать потребности в капитале и оптимизировать его распределение и использование.

В 2014 году Наблюдательным советом и Исполнительным органом проведена работа по совершенствованию системы управления рисками, а именно:

1. Утверждены Политика управления рисками и Правила идентификации рисков (Протоколом заседания Наблюдательного совета ТОО «Самрук-Казына Контракт» №5/14 от 23 мая 2014 года)

2. Утверждена таблица факторов и рисков (Протоколом заседания Наблюдательного совета ТОО «Самрук-Казына Контракт» №13/13 от 29 ноября 2013 года), где предусмотрены такие риски как:

-Отсутствие или уменьшение количества договоров с Фондом, ДЗО Фонда, решение Фонда об отказе в услугах Товарищества. Снижение ставок вознаграждения, ограничения/лимиты, устанавливаемые Фондом (59-Ф-СКК риск снижения показателя «Общие доходы»);

-Отсутствие или уменьшение количества договоров с Фондом, ДЗО Фонда, решение Фонда об отказе в услугах Товарищества (56-Ф-СКК риск снижения показателя «Доходы от основной деятельности»);

-Снижение ставок вознаграждения, ограничения/лимиты, устанавливаемые Фондом (61-Ф-СКК риск снижения показателя «Доходы от неосновной деятельности»);

-Рост стоимости ТРУ, рост ФОТ, изменение в МСФО в части признания ОАР (62-Ф-СКК риск увеличения показателя «Общие административные расходы»);

-Снижение доходов, увеличение расходов, увеличение налоговой ставки по КПН (58-Ф-СКК риски снижения показателя «Чистый доход»).

3. Утвержден риск-аппетит (Протоколом заседания Наблюдательного совета ТОО «Самрук-Казына Контракт» №5/14 от 23 мая 2014 года)

Стратегические направления деятельности	Повышение прозрачности и эффективности закупок	Повышение операционной эффективности компании
Риск аппетита	Низкий риск-аппетит. Недопустим срыв государственных программ по повышению качества и эффективности закупок	Средний риск-аппетит*. Товарищество готово принять определенный уровень риска в исполнении задачи по повышению операционной эффективности компании.

* Размер риск аппетита составляет 40% от Чистого дохода, что составляет 32,304 тыс.тенге (рассчитано в соответствии с п.80 ПУР).

4. Утверждена карта рисков (Протоколом заседания Наблюдательного совета ТОО «Самрук-Казына Контракт» №5/14 от 23 мая 2014 года).

На основании изложенного:

1. Все мероприятия по управлению рисками исполнены в полном объеме;
2. Риски в 2014 г. не реализованы
3. Отчет по критическим операционным рискам отсутствует, ввиду того, что предприятие не промышленное и не добывающее;
4. Отчет по рискам по инвестиционным рискам отсутствует ввиду отсутствия инвестиционных проектов
5. Отклонений от установленных процессов по управлению рисками нет;
6. Рекомендации СВА с целью совершенствования систем управления рисками отсутствуют

Исполнение мероприятий по управлению рисками в полном объеме и как следствие отсутствие реализованных рисков за 2014 год свидетельствует об эффективной системе управления рисками.

КАДРОВАЯ И СОЦИАЛЬНАЯ ПОЛИТИКА

Штатная численность ТОО «Самрук-Казына Контракт» (далее-Товарищество) в 2014 году увеличена в связи с возложенным на Товарищество полномочий в области реализации активов и объектов дочерних и зависимых организаций АО «Самрук-Казына» на основании Единых правил реализации активов и объектов акционерным обществом «Фонд национального благосостояния «Самрук-Казына» и организациями пятьдесят и более процентов голосующих акций (долей участия) которых прямо или косвенно принадлежат АО «Самрук-Казына» на праве собственности или доверительного управления.

В настоящее время штатная численность Товарищества составляет 70 человек.

В 2014 году (за 12 месяцев) среднесписочная численность составила – 68 человек, текучесть –11,8 %, среди менеджмента – 2,3 %.

В Компании сформирован кадровый резерв из 5 человек.

В 2014 году в целях профессионального развития работники Товарищества прошли обучение в соответствии с Правилами оценки административного персонала ТОО «Самрук-Казына Контракт» и индивидуальными целями работников Товарищества.

ТОО «Самрук-Казына Контракт» проводит на систематической основе обучения работников организаций пятьдесят и более процентов голосующих акций (долей участия) которых прямо или косвенно принадлежат АО «Самрук-Казына» на праве собственности или доверительного управления, занимающихся вопросами закупок товаров, работ, услуг.

С начала 2014 года Товарищество провело обучение проведено для 805 сотрудников (слушателей) 79 организациям Холдинга.



Дистанционные семинарские занятия посредством интернет связи проведены на следующие темы: **«Автоматизированная отчетность по вопросам закупок, и методика расчета местного содержания при закупке товаров, работ и услуг», «Инструкция по пользованию информационной системой ЕНС ТРУ», «Применение Инструкции по организации и осуществлению электронных закупок товаров, работ, услуг АО «Самрук-Қазына», «Основные изменения и дополнения в Правилах закупок», «Правила осуществления контроля закупок».**

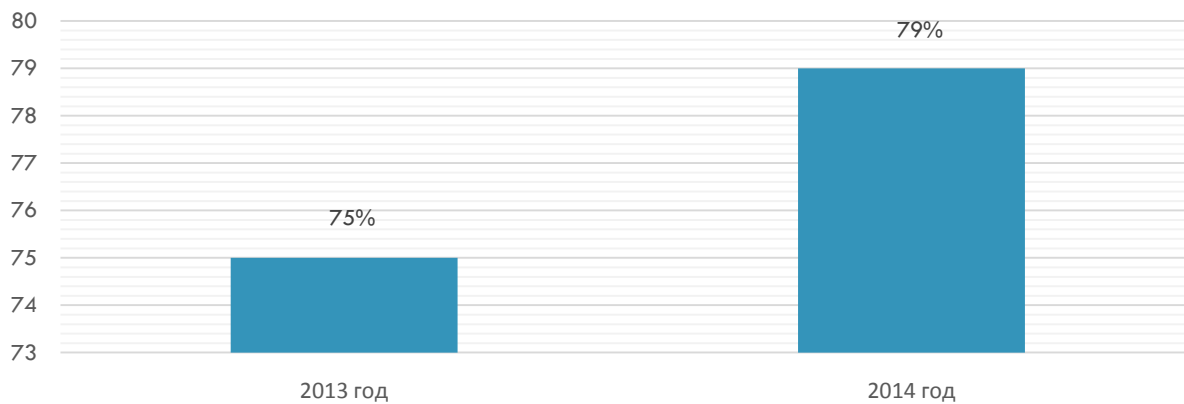
По результатам обучения проводится тестирование слушателей, результаты которых размещаться на сайте ТОО «Самрук-Қазына Контракт» www.skz.kz

Уделяется внимание возможности карьерного роста и повышения профессионального уровня работников, в связи с чем, руководящие и иные вакансии в Товариществе закрываются внутренними кандидатами либо на основании конкурсного отбора в соответствии с Политикой АО «Самрук-Қазына» и внутренними документами Товарищества. Принятие на работу и в определенных случаях перемещение работников сопровождается процедурой тестирования и собеседования.

Согласно проведенным результатам исследования вовлеченности персонала Товарищества Частным учреждением «Корпоративный университет «Самрук-Қазына» в августе-сентябре 2014 года. Данное исследование проведено в соответствии с Методологией по проведению исследования вовлеченности персонала, одобренной решением Кадрового комитета АО «Самрук-Қазына» (протокол от 20 марта 2013 года № 2/13).

Согласно полученным данным, хорошие перспективы профессионального и служебного роста, возможности профессионального обучения и высокий престиж работы являются основными причинами работы персонала в Товариществе. Результаты исследования показали, что индекс вовлеченности Товарищества составляет 79% при плановом 78%, что свидетельствует о благоприятной ситуации в этой области, индекс удовлетворенности административно-управленческого персонала Товарищества составил 83%, что указывает на то, что организация находится в зоне позитива и стабильности.

Индексы вовлеченности персонала за 2013-2014 гг.



ПЕРСПЕКТИВЫ РАЗВИТИЯ

Компанией прогнозируются следующие производственно-финансовые показатели

Основные ключевые показатели деятельности

Наименование	2015 год	2017 год	2022 год
Чистый доход, тыс. тенге	92 086	108 170	126 559
Степень вовлеченности персонала, %	78,5	79,5	80,0
Текучесть кадров, %	Не более 14	Не более 14	Не более 14
Развитие ИСЭЗ до полноценной системы, включающей в себя весь жизненный цикл закупки (планирование – выбор поставщика – формирование, заключение и исполнение договора о закупках – склад – планирование), %	50	100	100
Процент снижения закупок способом из одного источника по результатам несостоявшихся тендеров, %	55	50	0
Условная экономия от предоставленных ценовых заключений от общего бюджета закупок товаров, по которым был проведен маркетинг, млрд.тенге/%	1,5	0	0
Количество представленных в Фонд проектов по содействию модернизации действующих и созданию новых производств, проект	14	18	20

СОКРАЩЕНИЯ

В настоящем Годовом отчете применяются следующие определения и сокращения:

Фонда	Акционерное общество «Фонд национальной благосостояния «Самрук-Казына»
АО	Акционерное общество
ТОО	Товарищество с ограниченной ответственностью
Группа компаний Фонда, Группа Фонда	Фонда, компании, их дочерние организации, более 50% голосующих акций (долей участия) которых принадлежит компаниям, а также юридические лица, более 50% голосующих акций(долей участия) которых принадлежит указанным дочерним организациям компаний
Дочерние и зависимые организации, ДЗО	Юридические лица, в которых Фонд владеет более чем 20% голосующих акций или преобладающую часть уставного капитала которых сформировал Фонд либо в которых в соответствии с заключенным договором (либо иным образом) Фонд имеет возможность определять решения, принимаемые данным юридическим лицом
НС	Наблюдательный совет
ЕНС ТРУ	Единый номенклатурный справочник товаров, работ и услуг
ИСЭЗ	Информационная система электронных закупок
ОТП	Отечественный товаропроизводитель
ВСД	Временно свободные деньги
ЭТД	Электронная тендерная документация

КОНТАКТНАЯ ИНФОРМАЦИЯ

Товарищество с ограниченной ответственностью
«Самрук-Казына Контракт»

Адрес:
Республика Казыахстан,
010000, г. Астана,
ул. Кунаева, 8, блок «Б»

Канцелярия:
+7 (7172) 570-275, 570-272,
www.skс.kz

ОТЧЕТ НЕЗАВИСИМЫХ АУДИТОРОВ

Директор
ТОО «НАК «Центраудит-Казахстан»
(государственная лицензия на занятие
аудиторской деятельностью
№000017, выдана 27 декабря 1999 г.)
В.В. Радостовец
10 февраля 2015 г.

УЧАСТНИКУ ТОО «Самрук-Казына Контракт»

ОТЧЕТ НЕЗАВИСИМОГО АУДИТОРА

Мы провели аудит прилагаемой финансовой отчетности ТОО «Самрук-Казына Контракт» (далее – Товарищество), состоящей из отчета о финансовом положении по состоянию на 31 декабря 2014 г., отчета о совокупном доходе, отчета об изменениях в капитале и отчета о движении денежных средств за год, закончившийся на указанную дату, а также краткого описания основных положений учетной политики и прочих пояснительных примечаний.

Ответственность руководства Товарищества за финансовую отчетность

Руководство Товарищества несет ответственность за подготовку и достоверное представление данной финансовой отчетности в соответствии с Международными стандартами финансовой отчетности, а также за обеспечение системы внутреннего контроля, которую руководство Товарищества считает необходимой для подготовки финансовой отчетности, не содержащей существенных искажений, вызванных мошенничеством или ошибкой.

Ответственность аудитора

Наша ответственность заключается в выражении мнения по данной финансовой отчетности на основании проведенного нами аудита. Мы провели аудит в соответствии с Международными стандартами аудита. Данные стандарты обязывают нас выполнять этические требования, а также планировать и проводить аудит таким образом, чтобы обеспечить разумную уверенность в том, что финансовая отчетность не содержит существенных искажений.

Аудит включает выполнение процедур для получения аудиторских доказательств по суммам и раскрытиям информации в финансовой отчетности. Выбранные процедуры зависят от суждения аудитора, включая оценку рисков существенных искажений в финансовой отчетности, вызванных мошенничеством или ошибкой. При оценке таких рисков, с целью разработки аудиторских процедур, соответствующих обстоятельствам, но не с целью выражения мнения об эффективности системы внутреннего контроля Товарищества, аудитор рассматривает систему внутреннего контроля, связанную с подготовкой и достоверным представлением Товариществом финансовой отчетности. Аудит также включает оценку приемлемости применяемой учетной политики и обоснованности расчетных оценок, сделанных руководством Товарищества, а также оценку общего представления финансовой отчетности.

Мы считаем, что полученные нами аудиторские доказательства являются достаточными и надлежащими для предоставления основы для выражения нашего аудиторского мнения.

Мнение

По нашему мнению, финансовая отчетность Товарищества во всех существенных аспектах достоверно отражает финансовое положение ТОО «Самрук-Казына Контракт» по состоянию на 31 декабря 2014 г., финансовые результаты деятельности и движение денежных средств за год, закончившийся на указанную дату, в соответствии с Международными стандартами финансовой отчетности.

Аудитор
(квалификационное свидетельство № 0000126, выдано 21 декабря 1994 г.)

Республика Казахстан
050059, г. Алматы,
пр. Аль-Фараби, 19, бизнес-центр «Нурлы-Тау»,
корпус 1 Б, офис 301-302

О.В. Розманова



ФИНАНСОВАЯ ОТЧЕТНОСТЬ КОМПАНИИ ЗА ГОД, ЗАКОНЧИВШИЙСЯ 31 ДЕКАБРЯ 2014 ГОДА

ТОО «САМПУК-КАЗЫНА КОНТРАКТ»
ФИНАНСОВАЯ ОТЧЕТНОСТЬ за год, закончившийся 31 декабря 2014 г. (тыс. тенге)

ОТЧЕТ О ФИНАНСОВОМ ПОЛОЖЕНИИ по состоянию на 31 декабря 2014 г.

	Примечания *	На 31.12.2014 г.	На 31.12.2013 г.
АКТИВЫ			
Долгосрочные активы			
Основные средства	4	260,683	324,357
Нематериальные активы	5	277,692	224,966
Итого долгосрочные активы		538,375	549,323
Текущие активы			
Запасы		151	2,352
Торговая дебиторская задолженность	6	110,882	102,714
Банковские депозиты	7	1,560,485	2,825,464
Предоплата по подоходному налогу		8,721	
Налоговые активы	8	5,280	654
Прочие текущие активы		812	778
Денежные средства	9	58,304	129,898
Итого текущие активы		1,744,635	3,061,860
Итого активы		2,283,010	3,611,183
КАПИТАЛ И ОБЯЗАТЕЛЬСТВА			
Капитал			
Уставный капитал	10	1,263,978	1,263,978
Нераспределенная прибыль		611,948	573,677
Итого капитал		1,875,926	1,837,655
Долгосрочные обязательства			
Обязательства по отложенному подоходному налогу	17	31,007	47,614
Итого долгосрочные обязательства		31,007	47,614
Текущие обязательства			
Торговая кредиторская задолженность	11	213,366	105,415
Обязательство по подоходному налогу			6,745
Обязательства по налогам и платежам	12	29,346	48,503
Прочие текущие обязательства	13	133,365	1,565,251
Итого текущие обязательства		376,077	1,725,914
Итого обязательства		407,084	1773,528
Итого капитал и обязательства		2,283,010	3,611,183

* Примечания на стр. 5 - 25 являются неотъемлемой частью финансовой отчетности.

Генеральный директор

Главный бухгалтер



Елшибеков С.К.

Ушурбакиева Р. М.

ТОО «САМПУК-КАЗЫНА КОНТРАКТ»
ФИНАНСОВАЯ ОТЧЕТНОСТЬ за год, закончившийся 31 декабря 2014 г. (тыс. тенге)

ОТЧЕТ О СОВОКУПНОМ ДОХОДЕ
за год, закончившийся 31 декабря 2014 г.

	Примечания *	За 2014 г.	За 2013 г.
Доход от оказания услуг	14	1,564,354	1,308,388
Себестоимость оказанных услуг	15	(876,945)	(657,280)
Валовая прибыль		687,409	651,108
Общие и административные расходы	16	(354,829)	(282,458)
Финансовые доходы	7	101,796	119,791
Прочие доходы (расходы), нетто		1,055	(1,494)
Прибыль до налогообложения		435,431	486,947
Расходы по корпоративному подоходному налогу	17	(87,402)	(97,168)
Итоговая прибыль за год		348,029	389,779
Прочий совокупный доход (убыток)			
Совокупный доход за год		348,029	389,779

* Примечания на стр. 5 - 25 являются неотъемлемой частью финансовой отчетности.

Генеральный директор _____ Елшибеков С.К.

Главный бухгалтер _____ Ушурбакиева Р. М.



ОО «САМПУК-КАЗЫНА КОНТРАКТ»
ФИНАНСОВАЯ ОТЧЕТНОСТЬ за год, закончившийся 31 декабря 2014 г. (тыс. тенге)

ОТЧЕТ О ДВИЖЕНИИ ДЕНЕЖНЫХ СРЕДСТВ
за год, закончившийся 31 декабря 2014 г.

	За 2014 г.	За 2013 г.
I. Движение денежных средств от операционной деятельности		
I.1. Поступление денежных средств, всего	1,844,180	1,573,364
в том числе:		
предоставление услуг	1,735,249	1,452,476
вознаграждения, полученные за минусом налога удержанного	98,784	103,571
авансы полученные	9,910	9,997
прочие поступления	237	7,320
I.2. Выбытие денежных средств, всего	(1,353,822)	(1,129,958)
в том числе:		
платежи поставщикам за товары и услуги	(510,226)	(288,095)
авансы выданные	(293)	(520)
выплаты по заработной плате	(423,380)	(380,382)
корпоративный подоходный налог	(101,484)	(78,672)
другие платежи в бюджет	(290,191)	(357,390)
прочие выплаты	(28,248)	(24,899)
I.3. Чистая сумма денежных средств от операционной деятельности	490,358	443,406
2. Движение денежных средств от инвестиционной деятельности		
2.1. Поступление денежных средств, всего	4,600,000	5,400,104
в том числе:		
поступления от продажи долгосрочных активов		1,220,104
изъятие срочных вкладов	4,600,000	4,180,000
2.2. Выбытие денежных средств, всего	(3,364,504)	(6,224,825)
в том числе:		
приобретение основных средств	(11,348)	(391,024)
приобретение нематериальных активов	(3,156)	(3,801)
размещение срочных вкладов	(3,350,000)	(5,830,000)
2.3. Чистая сумма денежных средств от инвестиционной деятельности	1,235,496	(824,721)
3. Движение денежных средств от финансовой деятельности		
3.1. Поступление денежных средств, всего		377,448
в том числе:		
взносы в уставный капитал		377,448
3.2. Выбытие денежных средств, всего	(1,797,448)	(19,057)
в том числе:		
выплата дивидендов (Примечание 10)	(309,758)	(19,057)
возврат уставного капитала (Примечание 10)	(1,487,690)	
3.3. Чистая сумма денежных средств от финансовой деятельности	(1,797,448)	358,391
4. Чистое изменение денежных средств и их эквивалентов	(71,594)	(22,924)
Денежные средства и их эквиваленты на начало периода	129,898	152,822
Денежные средства и их эквиваленты на конец периода	58,304	129,898

Генеральный директор

Главный бухгалтер

(подпись)
(подпись)

Елшибеков С.К.

Ушурбакиева Р. М.



ТОО «САМПУК-КАЗЫНА КОНТРАКТ»
ФИНАНСОВАЯ ОТЧЕТНОСТЬ за год, закончившийся 31 декабря 2014 г. (тыс. тенге)

ОТЧЕТ ОБ ИЗМЕНЕНИЯХ В КАПИТАЛЕ
за год, закончившийся 31 декабря 2014 г.

	Уставный капитал	Нераспределенная прибыль	Итого
Сальдо на 1 января 2014 г.	1,263,978	573,677	1,837,655
Прибыль и совокупный доход за год		348,029	348,029
Дивиденды (Примечание 10)		(309,758)	(309,758)
Сальдо на 31 декабря 2014 г.	1,263,978	611,948	1,875,926
Сальдо на 1 января 2013 г.	2,172,553	202,955	2,375,508
Увеличение уставного капитала (Примечание 10) *	579,115		579,115
Уменьшение уставного капитала (Примечание 10)	(1,487,690)		(1,487,690)
Прибыль и совокупный доход за год		389,779	389,779
Дивиденды (Примечание 10)		(19,057)	(19,057)
Сальдо на 31 декабря 2013 г.	1,263,978	573,677	1,837,655


* Примечания на стр. 5 - 25 являются неотъемлемой частью финансовой отчетности.

Генеральный директор _____

Елшибеков С.К.

Главный бухгалтер _____

Ушурбакиева Р. М.



ТОО «САМРУК-КАЗЫНА КОНТРАКТ»
ПРИМЕЧАНИЯ К ФИНАНСОВОЙ ОТЧЕТНОСТИ за год, закончившийся 31 декабря 2014 г. (тыс. тенге)

1. Общая информация о Товариществе

1.1. Деятельность Товарищества

Товарищество с ограниченной ответственностью «Самрук-Казына Контракт» (далее - Товарищество) создано в 2007 г. в форме товарищества с ограниченной ответственностью, первоначальное наименование – ТОО «Телеком-Инвест Самрук». Первичная государственная регистрация Товарищества произведена Департаментом юстиции города Астаны 21 августа 2007 г. Товарищество прошло перерегистрацию 18 марта 2009 г. в связи изменением наименования ТОО «Телеком-Инвест Самрук» на ТОО «Самрук-Казына Контракт» и видов деятельности. Последняя перерегистрация Товарищества в органах юстиции произведена 11.02.2014 г.

Основным направлением деятельности Товарищества является мониторинг казахстанского содержания в закупках товаров, работ и услуг организаций группы АО «Фонд Национального Благосостояния «Самрук-Казына» (далее - Фонд).

Кроме того, Товарищество на постоянной основе осуществляет следующие виды деятельности:

- мониторинг доли казахстанского содержания в закупках и предоставление рекомендаций для реализации программ по импортозамещению в компаниях группы АО «ФНБ «Самрук-Казына»;
- введение системы электронных закупок для компаний группы АО «ФНБ «Самрук-Казына»;
- осуществление маркетинга цен, закупаемых компаниями группы АО «ФНБ «Самрук-Казына», товаров, работ и услуг;
- осуществление контрольных мероприятий по закупкам компаний группы АО «ФНБ «Самрук-Казына»;
- реализация активов и объектов АО «Самрук-Казына» и организаций более пятидесяти процентов голосующих акций (долей участия) которых прямо или косвенно принадлежат АО «Самрук-Казына» на праве собственности или доверительного управления, в том числе с использованием информационных систем.

Юридический адрес Товарищества: Республика Казахстан, г. Астана, район «Есиль», ул. Кунаева, д.8, блок Б.

1.2. Контроль над деятельностью Товарищества

Единственным участником Товарищества является АО «Фонд Национального Благосостояния «Самрук-Казына», которое в свою очередь полностью принадлежит Правительству Республики Казахстан.

ТОО «САМПУК-КАЗЫНА КОНТРАКТ»
ПРИМЕЧАНИЯ К ФИНАНСОВОЙ ОТЧЕТНОСТИ за год, закончившийся 31 декабря 2014 г. (тыс. тенге)

2. Основы представления финансовой отчетности

2.1. Отчет о соответствии

Финансовая отчетность Товарищества подготовлена в соответствии с требованиями Международных стандартов финансовой отчетности в редакции, опубликованной Советом по Международным стандартам финансовой отчетности (Совет по МСФО).

Прилагаемая финансовая отчетность за год, закончившийся 31 декабря 2014 г., утверждена руководством Товарищества 16 февраля 2015 г.

2.2. Оценки и допущения руководства

Подготовка финансовой отчетности предусматривает подготовку руководством оценок и допущений, касающихся указанных в отчетности сумм активов и обязательств, и раскрытие информации об условных активах и обязательствах на дату составления финансовой отчетности и указанных в отчетности суммах прибылей и убытков за отчетный период. Наиболее существенные оценки относятся к величине вознаграждений работникам по бонусам, премиям и неиспользованным отпускам, к определению величины отложенных налоговых активов, к срокам службы и обесценению основных средств и нематериальных активов. Фактические результаты могут отличаться от данных оценок.

Оценки и лежащие в их основе допущения регулярно проверяются. Изменения в учетных оценках признаются в периоде, в котором оценка пересматривается, если изменение влияет только на тот период, или в периоде изменения и будущих периодах, если изменение влияет как на текущий, так и будущие периоды.

Неопределенность в отношении этих допущений и оценок может привести к результатам, которые в будущем могут потребовать существенных корректировок к текущей стоимости актива или обязательства, в отношении которых делаются подобные допущения и оценки.

2.3. Функциональная валюта и валюта представления

Функциональной валютой и валютой представления финансовой отчетности Товарищества является тенге. Тенге является функциональной валютой Товарищества, так как отражает экономическую сущность событий и обстоятельств, происходящих в Товариществе. Все суммы в финансовой отчетности были округлены до тыс. тенге, если не указано иное.

2.4. Принцип непрерывности деятельности

Прилагаемая финансовая отчетность подготовлена с учетом того, что Товарищество действует и будет действовать в обозримом будущем. Таким образом, предполагается, что Товарищество не собирается и не нуждается в ликвидации или существенном сокращении масштабов своей деятельности. Прилагаемая финансовая отчетность не содержит корректировок, необходимых в случае, если бы Товарищество не могло продолжать свою деятельность на основе принципа непрерывности.

2.5. Принцип начисления

Прилагаемая финансовая отчетность составлена в соответствии с принципом начисления. Принцип начисления обеспечивается признанием результатов хозяйственных операций, а также событий, не являющихся результатом хозяйственной деятельности Товарищества, но оказывающих влияние на его финансовое положение, по факту их совершения независимо от времени оплаты. Операции и события отражаются в бухгалтерском учете и включаются в финансовую отчетность тех периодов, к которым они относятся.

Расходы признаются в отчете о совокупном доходе на основе непосредственного сопоставления между понесенными затратами и заработанными конкретными статьями дохода (концепция соответствия). Доход признается при получении экономических выгод, связанных со сделкой, и возможности достоверно оценить сумму дохода.

2.6. Признание элементов финансовой отчетности

В прилагаемую финансовую отчетность включены все операции и события, отвечающие определению элементов финансовой отчетности и условию их признания:

ТОО «САМПУК-КАЗЫНА КОНТРАКТ»
ПРИМЕЧАНИЯ К ФИНАНСОВОЙ ОТЧЕТНОСТИ за год, закончившийся 31 декабря 2014 г. (тыс. тенге)

- Товарищество в значительной степени уверено, что любая экономическая выгода, связанная с объектом, будет получена (или утрачена);
- объект имеет стоимость или оценку, которая может быть надежно измерена.

Все элементы финансовой отчетности представлены в прилагаемом отчете о финансовом положении и отчете о совокупном доходе в виде статей. Объединение нескольких элементов финансовой отчетности в одну статью произведено с учетом их характеристики (функции) в деятельности Товарищества.

2.7. Последовательность представления

Представление и классификация статей в финансовой отчетности сохраняются от одного периода к следующему. Значительный пересмотр представления финансовой отчетности может предполагать необходимость внесения изменений в представление финансовой отчетности. Товарищество вносит изменения в представляемую финансовую отчетность только в том случае, если измененная форма представления дает такую информацию, которая надежна и более значима для пользователей финансовой отчетности, и пересмотренная структура, скорее всего, будет сохраняться, и сравнимость информации не пострадает.

2.8. Взаимозачет

Товарищество не производит взаимозачет активов и обязательств, доходов и расходов за исключением случаев, когда это разрешено или требуется каким-либо стандартом.

2.9. База для оценки стоимости

Прилагаемая финансовая отчетность подготовлена на основе первоначальной стоимости.

ТОО «САМРУК-КАЗЫНА КОНТРАКТ»
ПРИМЕЧАНИЯ К ФИНАНСОВОЙ ОТЧЕТНОСТИ за год, закончившийся 31 декабря 2014 г. (тыс. тенге)

3. Основные положения учетной политики

Товарищество при подготовке финансовой отчетности за 2014 г. последовательно, как и в предыдущий отчетный период, применяло принципы Учетной политики, далее перечисленные в отношении всех видов активов, обязательств и капитала.

3.1. Денежные средства

Денежные средства включают в себя средства, находящиеся на банковских счетах.

3.2. Основные средства

Основные средства в момент приобретения отражаются по себестоимости, которая включает в себя все фактически произведенные необходимые затраты по приобретению основных средств, в том числе импортные пошлины, невозмещаемые налоги, а также любые прямые затраты, связанные с приведением актива в рабочее состояние и доставкой до места предполагаемого использования. Если актив не приносит экономической выгоды, то затраты на его приобретение списываются на расходы отчетного периода.

Последующая оценка основных средств производится по модели учета по фактическим затратам, в соответствии с которой основные средства учитываются по себестоимости за минусом накопленной амортизации и накопленных убытков от обесценения в случае их наличия.

Начисление амортизации на основные средства, вновь введенные в эксплуатацию, производится с первого числа месяца, следующего за месяцем ввода, а по выбывшим основным средствам, прекращается с первого числа месяца, следующего за месяцем выбытия.

Товарищество применяет метод равномерного списания стоимости на протяжении оцененного срока полезной службы.

За отчетный период средний оцененный полезный срок службы основных средств был следующим:

	Кол-во лет
Оборудование для сервера	5
Офисная мебель, техника и прочие	3-5

Ликвидационная стоимость, срок полезного использования и методы амортизации анализируются и при необходимости корректируются в конце каждого отчетного года.

Последующие затраты в основные средства включаются в балансовую стоимость актива или признаются как отдельный актив в том случае, когда существует вероятность того, что будущие экономические выгоды, связанные с этим активом, будут получены Товариществом, и стоимость этого актива может надежно оценена. Все другие расходы по ремонту и техническому обслуживанию отражаются в отчете о совокупном доходе в течение того отчетного периода, в котором они были понесены.

Списание основных средств происходит при выбытии или в случае, если в будущем не ожидается получения экономических выгод от использования или выбытия данного актива. Прибыль или убыток, возникающие в результате списания актива (рассчитанные как разница между чистыми поступлениями от выбытия и балансовой стоимостью актива) включаются в отчет о совокупном годовом доходе за отчетный период, в котором актив выбыл.

3.3. Нематериальные активы

Нематериальные активы при первоначальном признании отражаются по себестоимости. После первоначального признания нематериальные активы учитываются по себестоимости за вычетом накопленной амортизации и накопленных убытков от обесценения.

Амортизация начисляется на основе равномерного (прямолинейного) метода списания стоимости на протяжении оцененного срока полезной службы нематериальных активов.

Начисление амортизации производится ежемесячно, начиная с 1-го числа месяца, следующего за месяцем, в котором актив был передан в эксплуатацию.

ТОО «САМРУК-КАЗЫНА КОНТРАКТ»
ПРИМЕЧАНИЯ К ФИНАНСОВОЙ ОТЧЕТНОСТИ за год, закончившийся 31 декабря 2014 г. (тыс. тенге)

Начисление амортизации по объекту амортизируемого нематериального актива прекращается с 1-го числа месяца, следующего за месяцем, в котором произошло выбытие объекта или перевод в классы активов, предназначенных для продажи.

За отчетный период оцененный срок полезной службы нематериальных активов был следующим:

	Кол-во лет
Программное обеспечение	2-7

Текущая стоимость нематериальных активов анализируется на обесценение в тех случаях, когда события или изменения в обстоятельствах указывают на то, что текущая стоимость не может быть возмещена.

3.4. Обесценение нефинансовых активов

На каждую отчетную дату балансовая стоимость активов проверяется на обесценение, если события или изменения в обстоятельствах показывают то, что балансовая стоимость может быть не возмещена. Если существуют показатели обесценения, осуществляется тестирование для определения того, превышает ли балансовая стоимость основных средств их возмещаемую стоимость. Такой обзор проводится по каждому активу, за исключением того, когда такие активы не генерируют движение денежных средств независимо от других активов, когда обзор проводится на уровне группы активов, генерирующих движение денежных средств.

Если балансовая стоимость актива или его единицы, генерирующей движение денежных средств, превышает возмещаемую стоимость, формируется резерв для отражения актива по наименьшей стоимости. Убытки по обесценению признаются в отчете о совокупном доходе.

Расчет возмещаемой стоимости

Возмещаемой стоимостью активов является наибольшая величина из ценности от использования и справедливой стоимости за вычетом затрат на реализацию. При оценке ценности от использования, расчетное будущее движение денежных средств дисконтируется до их текущей стоимости, используя ставку дисконта до налогообложения, которая отражает текущие рыночные оценки временной стоимости денег и рисков, присущих такому активу. Для актива, который не генерирует поступление денег, в значительной мере независимо от поступлений денег от других активов, возмещаемая стоимость определяется для группы активов, генерирующих деньги, к которой данный актив принадлежит. Активы Товарищества, генерирующие деньги, являются наименьшими идентифицируемыми группами активов, которые генерируют поступление, в значительной мере независимых от поступления денег от других активов или групп активов.

Сторнирование обесценения

Убыток по обесценению сторнируется, если имело место изменение в оценках, использованных для определения возмещаемой стоимости. Убыток по обесценению сторнируется только в том объеме, в котором балансовая стоимость актива не превышает балансовую стоимость, которая была бы определена, за вычетом износа или амортизации, если бы не был признан убыток по обесценению.

3.5. Финансовые инструменты

Товарищество признает финансовые активы и обязательства в своем отчете о финансовом положении тогда, когда оно становится стороной по договору в отношении финансового инструмента. Финансовые активы и обязательства первоначально признаются по справедливой стоимости плюс, в случае финансовых активов и обязательств, не оцениваемых по справедливой стоимости через прибыль или убыток, затраты по сделке, прямо связанные с приобретением или выпуском финансового актива или обязательства.

Финансовые активы

Товарищество классифицирует свои финансовые активы, находящиеся в сфере действия МСФО (IAS) 39, следующим образом:

ТОО «САМПУК-КАЗЫНА КОНТРАКТ»
ПРИМЕЧАНИЯ К ФИНАНСОВОЙ ОТЧЕТНОСТИ за год, закончившийся 31 декабря 2014 г. (тыс. тенге)

- финансовые активы, оцениваемые по справедливой стоимости через прибыль или убыток;
- ссуды и дебиторская задолженность;
- инвестиции, удерживаемые до погашения;
- финансовые активы, имеющиеся в наличии для продажи.

Финансовые активы Товарищества представлены денежными средствами, торговой дебиторской задолженностью и банковскими депозитами.

Ссуды и дебиторская задолженность

Ссуды и дебиторская задолженность представляют собой непроемкие финансовые активы с фиксированными или определенными платежами, которые не котируются на активном рынке. После первоначальной оценки ссуды и дебиторская задолженность учитываются по амортизированной стоимости с использованием эффективной процентной ставки за вычетом резерва на обесценение. Амортизированная стоимость рассчитывается с учетом скидок или премий, возникших при приобретении, и включает комиссионные, которые являются неотъемлемой частью эффективной процентной ставки, и затраты по совершению сделки. Доходы и расходы, возникающие при прекращении признания актива в финансовой отчетности, при обесценении и начислении амортизации, признаются в отчете о совокупном доходе.

Обесценение финансовых активов

По состоянию на конец каждого отчетного периода Товарищество оценивает наличие объективных признаков обесценения финансового актива или группы финансовых активов. Финансовый актив или группа финансовых активов считается обесцененными тогда и только тогда, когда существуют объективные признаки обесценения в результате одного или нескольких событий, имевших место после первоначального признания актива («событие убытка»), которые оказали поддающееся надежной оценке влияние на ожидаемые будущие денежные потоки по финансовому активу или группе финансовых активов. К объективным признакам обесценения финансового актива или группы финансовых активов относятся ставшая известной владельцу актива информация о следующих событиях убытка: эмитент (должник) испытывает значительные финансовые трудности, нарушает условия договора, например, отказывается или отклоняется от уплаты процентов или суммы основного долга, вероятность банкротства или финансовой реорганизации заемщика, предоставление кредитором льготных условий по экономическим или юридическим причинам, связанным с финансовыми трудностями заемщика, на которые кредитор не решился бы ни при каких других обстоятельствах. К таким свидетельствам относятся также наблюдаемые данные, указывающие на наличие поддающегося оценке снижения ожидаемых будущих денежных потоков по финансовому инструменту, в частности, такие как изменение объемов просроченной задолженности или национальных или местных экономических условий, находящихся в определенной взаимосвязи с отказами от исполнения обязательств по выплате долгов. Объективные признаки обесценения инвестиций в долевой инструмент включают информацию о существенных изменениях с неблагоприятными последствиями в технической, рыночной, экономической или юридической среде, в которой ведет деятельность эмитент, и показывают, что стоимость инвестиций в долевой инструмент, возможно, не будет возмещена.

Для финансовых активов, учитываемых по амортизированной стоимости, Товарищество сначала определяет наличие объективных признаков обесценения на индивидуальной основе применительно к финансовым активам, имеющим самостоятельное значение, и на индивидуальной или совокупной основе применительно к финансовым активам, не имеющим самостоятельного значения. Если Товарищество констатирует отсутствие объективных признаков обесценения применительно к индивидуально оцениваемому финансовому активу, как имеющему, так и не имеющему самостоятельное значение, то оно включает такой актив в группу финансовых активов со схожими характеристиками кредитного риска и на совокупной основе оценивает их на предмет обесценения. Индивидуально оцениваемые на предмет обесценения активы, по которым признан или по-прежнему признается убыток от обесценения, не включаются в совокупную оценку обесценения. При наличии объективных признаков убытка от обесценения ссуд и дебиторской задолженности или удерживаемых до погашения инвестиций, учитываемых по амортизированной стоимости, ве-

ТОО «САМПУК-КАЗЫНА КОНТРАКТ»

ПРИМЕЧАНИЯ К ФИНАНСОВОЙ ОТЧЕТНОСТИ за год, закончившийся 31 декабря 2014 г. (тыс. тенге)

личина убытка определяется как разность между балансовой стоимостью актива и дисконтированной стоимостью предполагаемых будущих потоков денежных средств (за исключением еще не понесенных будущих кредитных убытков), рассчитанной по исходной для данного финансового актива эффективной ставке процента. Балансовая стоимость актива уменьшается непосредственно или посредством счета оценочного резерва. Сумма убытка от обесценения включается в состав затрат в прибылях и убытках периода.

Если, в последующий период величина убытка от обесценения активов уменьшается, и это уменьшение может быть объективно соотносено с событием, имевшим место после признания обесценения (например, повышением кредитного рейтинга дебитора), то ранее признанный убыток от обесценения реверсируется посредством корректировки счета оценочного резерва. Если предыдущее списание стоимости финансового актива впоследствии восстанавливается, сумма восстановления признается в составе расходов в прибылях и убытках периода.

Финансовые обязательства

Товарищество классифицирует свои финансовые обязательства, находящиеся в сфере действия МСФО (IAS) 39, следующим образом:

- финансовые обязательства, оцениваемые по справедливой стоимости через прибыль или убыток;
- займы и кредиторская задолженность.

Финансовые обязательства Товарищества представлены торговой кредиторской задолженностью. *Торговая кредиторская задолженность* после первоначального признания учитывается по амортизированной стоимости с использованием метода эффективной ставки процента.

Прекращение признания финансовых активов и обязательств

Финансовый актив прекращает учитываться Товариществом, если:

- срок действия прав на получение денежных потоков от актива истек;
- Товарищество сохраняет за собой право получать денежные потоки от актива, но приняло на себя обязательства передать их полностью без существенной задержки третьей стороне;
- Товарищество передало свои права на получение денежных потоков от актива и либо передало все существенные риски и вознаграждения от актива, либо не передало, но и не сохранило за собой все существенные риски и вознаграждения от актива, но передало контроль над этим активом.

Финансовое обязательство прекращает признаваться Товариществом, если обязательство погашено, аннулировано, или срок его действия истек.

Если существующее финансовое обязательство заменяется другим обязательством перед тем же кредитором, на иных условиях, или если условия существующего обязательства значительно изменены, такая замена или изменения учитываются как прекращение признания первоначального обязательства и начало признания нового обязательства. Разница в балансовой стоимости признается в отчете о совокупном доходе.

3.6. Резервы - обязательства

Резервы - обязательства признаются тогда, когда у Товарищества есть текущие обязательства (юридические или вытекающие из практики) как результат прошлого события, и при этом существует достаточная вероятность оттока ресурсов, представляющих экономические выгоды, в целях исполнения обязательства и имеется возможность достоверного определения суммы данного обязательства.

Если влияние временной стоимости денег является существенным, резервы рассчитываются посредством дисконтирования ожидаемого будущего движения денег по ставке до уплаты налогов, которая отражает текущую рыночную оценку временной стоимости денег и, там, где это уместно, риски, присущие обязательству. При использовании дисконтирования увеличение резерва вследствие истечения времени признается как расходы на финансирование.

ТОО «САМПУК-КАЗЫНА КОНТРАКТ»
ПРИМЕЧАНИЯ К ФИНАНСОВОЙ ОТЧЕТНОСТИ за год, закончившийся 31 декабря 2014 г. (тыс. тенге)

3.7. Признание доходов и расходов

Доходы признаются тогда, когда существует вероятность того, что Товарищество сможет получить экономические выгоды от хозяйственных операций, и сумма дохода может быть достоверно оценена. Доходы от реализации услуг учитываются за вычетом косвенных налогов. Доход от оказания услуг признается на основании актов выполненных работ.

Расходы учитываются в момент фактического получения соответствующих запасов или услуг, независимо от того, когда деньги или эквиваленты денег были выплачены, и показываются в финансовой отчетности в том периоде, к которому они относятся.

3.8. Подоходный налог

Подоходный налог за год включает текущий и отложенный налог.

Текущие налоговые отчисления рассчитываются в соответствии с законодательством Республики Казахстан и основываются на данных, отраженных в отчете о совокупном доходе, после внесения соответствующих корректировок для налоговых целей.

Отложенный налог признается на отчетную дату по всем временным разницам между налогооблагаемой базой активов и обязательств и их балансовой стоимостью в целях финансовой отчетности. Отложенное налоговое обязательство признается по всем налогооблагаемым временным разницам. Отложенные налоговые активы признаются по всем вычитаемым временным разницам, неиспользованным налоговым льготам и неиспользованным налоговым убыткам, в той степени, в которой существует значительная вероятность того, что временная разница будет восстановлена в обозримом будущем и будет получена налогооблагаемая прибыль, против которой могут быть зачтены вычитаемые временные разницы, неиспользованные налоговые льготы и неиспользованные налоговые убытки.

Текущая стоимость отложенных налоговых активов пересматривается по состоянию на каждую отчетную дату и уменьшается в той мере, в какой больше не существует вероятности того, что будет получен достаточный налогооблагаемый доход, позволяющий реализовать часть или весь указанный отложенный актив в целом.

Отложенные налоговые активы и обязательства оцениваются по налоговым ставкам, которые, как предполагается, будут применяться в том отчетном году, в котором актив будет реализован, а обязательство погашено, на основе налоговых ставок (и налогового законодательства), которые по состоянию на отчетную дату были введены в действие или фактически введены.

Текущий и отложенный налоги, подлежат признанию вне прибыли или убытка, если налог относится к статьям, которые признаны вне прибыли или убытка. Соответственно, текущий и отложенный налог, относящиеся к статьям, которые признаны:

- а) в прочем совокупном доходе, подлежат признанию в прочем совокупном доходе;
- б) непосредственно в собственном капитале, подлежат признанию непосредственно в собственном капитале.

Отложенные налоговые активы и отложенные налоговые обязательства зачитываются друг против друга, если имеется юридически закрепленное право зачета текущих налоговых активов и обязательств, и отложенные налоги относятся к одной и той же налогооблагаемой компании и налоговому органу.

3.9. Обязательства по пенсионному обеспечению, социальному налогу и социальным отчислениям

Согласно законодательству Республики Казахстан Товарищество удерживает 10% от заработной платы своих работников в качестве отчислений в их пенсионные фонды. Пенсионные отчисления являются обязательством работников, и Товарищество не имеет ни текущего, ни будущего обязательства по выплатам работникам после их выхода на пенсию.

Товарищество в соответствии с законодательством Республики Казахстан начисляет и уплачивает в бюджет социальный налог и социальные отчисления, совокупная ставка которых составляет 11% от облагаемых доходов работников.

ТОО «САМРУК-КАЗЫНА КОНТРАКТ»
ПРИМЕЧАНИЯ К ФИНАНСОВОЙ ОТЧЕТНОСТИ за год, закончившийся 31 декабря 2014 г. (тыс. тенге)

3.10. Условные активы и условные обязательства

Условный актив, который возникает как возможный актив, из прошлых событий, и существование которого будет подтверждено только наступлением или не наступлением одного или более неопределенных будущих событий, не признается в финансовой отчетности. Условный актив раскрывается в примечаниях к финансовой отчетности, когда вероятным является получение экономических выгод.

Условные обязательства не учитываются в финансовой отчетности. Они раскрываются, если только возможность оттока ресурсов, сопряженных с получением экономической выгоды, не является маловероятной.

3.11. Последующие события

События, произошедшие после окончания отчетного года, которые представляют дополнительную информацию о положении Товарищества на дату составления финансовой отчетности (корректирующие события), отражаются в финансовой отчетности. События, наступившие после окончания отчетного года и не являющиеся корректирующими событиями, раскрываются в примечаниях к финансовой отчетности, если они являются существенными.

3.12. Сделки со связанными сторонами

Связанные стороны включают в себя единственного участника Товарищества, ключевой управленческий персонал Товарищества, а также компании, находящиеся под общим контролем. Операция между связанными сторонами представляет собой передачу ресурсов, услуг или обязательств между связанными сторонами, независимо от взимания платы.

3.13. Учетная политика, в соответствии с которой Товарищество подготовило финансовую отчетность за год, закончившийся 31 декабря 2013 г, соответствует учетной политике, применявшейся в предыдущем отчетном году, за исключением принятия приведенных ниже новых и пересмотренных стандартов и интерпретаций IFRIC, вступивших в силу 1 января 2014 г.

Новые или пересмотренные стандарты и интерпретации IFRIC, обязательные к применению для годовых отчетных периодов, начинающихся 1 января 2014 г., не оказали влияние на финансовую отчетность Товарищества:

- **Поправки к МСФО (IFRS) 10, МСФО (IFRS) 12 и МСФО (IAS) 27: «Инвестиционные предприятия»**
Данные поправки предусматривают исключение в отношении требования для организаций, удовлетворяющих определению инвестиционной организации согласно МСФО (IFRS) 10 «Консолидированная финансовая отчетность». Согласно исключению в отношении консолидации инвестиционные организации должны учитывать свои дочерние организации по справедливой стоимости через прибыль или убыток.
- **Поправки к МСФО (IAS) 32: «Взаимозачет финансовых активов и финансовых обязательств»**
Применяются ретроспективно.
Данные поправки разъясняют значение фразы «в настоящий момент имеется обеспеченное юридической защитой право осуществить зачет признанных сумм» и критерий взаимозачета для применяемых расчетными палатами механизмов неодновременных расчетов.
- **Поправки к МСФО (IAS) 36: «Раскрытие информации о возмещаемой стоимости нефинансовых активов»**
Данные поправки устраняют непреднамеренные последствия МСФО (IFRS) 13 «Оценка по справедливой стоимости» в части раскрытия информации согласно МСФО (IAS) 36 «Обесценение активов». Кроме того, эти поправки требуют раскрытия информации о возмещаемой стоимости активов или единиц, генерирующих денежные средства (генерирующих единиц), по которым в течение периода был признан или восстановлен убыток от обесценения.
- **Поправки к МСФО (IAS) 39: «Новация производных инструментов и продолжение учета хеджирования»**

ТОО «САМПУК-КАЗЫНА КОНТРАКТ»
ПРИМЕЧАНИЯ К ФИНАНСОВОЙ ОТЧЕТНОСТИ за год, закончившийся 31 декабря 2014 г. (тыс. тенге)

Данные поправки предусматривают освобождение от пресращения учета хеджирования при условии, что новация производного инструмента, обозначенного как инструмент хеджирования, удовлетворяет определенным критериям.

- **Интерпретация IFRIC 21 «Сборы»**

Применяется ретроспективно.

Интерпретация применяется в отношении всех обязательных платежей, уплачиваемых государству в соответствии с законодательством, которые не являются выбытиями ресурсов, входящими в сферу применения других стандартов (например, МСФО (IAS) 12 «Налоги на прибыль»), либо штрафами или иными взысканиями, налагаемыми за нарушение законодательства. Разъяснение уточняет, что организация признает обязательство по уплате обязательного платежа не ранее осуществления деятельности, вследствие которой согласно законодательству возникает обязанность по уплате. Разъяснение также уточняет, что обязательство по уплате обязательного платежа признается постепенно, если деятельность, вследствие которой в соответствии с законодательством возникает такая обязанность, осуществляется на протяжении определенного периода времени. Если обязанность по уплате обязательного платежа возникает вследствие достижения некоторого минимального порогового значения, соответствующее обязательство до достижения такого минимального порогового значения не признается.

Новые МСФО, поправки к МСФО и интерпретации, не вступившие в силу для годового отчетного периода, закончившегося 31 декабря 2014 г.

Товарищество не применило досрочно стандарты, интерпретации и поправки, которые были выпущены, но еще не вступили в силу:

- МСФО (IFRS) 9 «Финансовые инструменты» (выпущенный в 2014 г., вступает в силу для годовых отчетных периодов, начиная с 1 января 2018 г.);
- Поправки к МСФО (IFRS) 11: «Учет приобретения долей участия в совместной деятельности» (вступают в силу для годовых отчетных периодов, начиная с 1 января 2016 г.);
- МСФО (IFRS) 14 «Регулируемые отложенные счета» (вступает в силу для годовых отчетных периодов, начиная с 1 января 2016 г.);
- МСФО (IFRS) 15 «Выручка по договорам с покупателями» (вступает в силу для годовых отчетных периодов, начиная с 1 января 2017 г.);
- Поправки к МСФО (IAS) 16 и МСФО (IAS) 38: «Разъяснения к методам учета амортизации» (вступают в силу для годовых отчетных периодов, начиная с 1 января 2016 г.);
- Поправки к МСФО (IAS) 16 и МСФО (IAS) 41: «Сельское хозяйство: плодоносные растения» (вступают в силу для годовых отчетных периодов, начиная с 1 января 2016 г.);
- Поправки к МСФО (IAS) 19: «Пенсионные планы с установленными выплатами: взносы работников» (вступают в силу для годовых отчетных периодов, начиная с 1 июля 2014 г.);
- Поправки к МСФО (IAS) 27: «Метод долевого участия в отдельной отчетности» (вступают в силу для годовых отчетных периодов, начиная с 1 января 2016 г.);
- Поправки к МСФО (IFRS) 10 и (IAS) 28: «Продажи или взносы активов между инвестором и его ассоциированной компанией или совместным предприятием» (вступают в силу для годовых отчетных периодов, начиная с 1 января 2016 г.);
- «Ежегодные усовершенствования МСФО» (цикл 2010-2012 гг.) (вступают в силу для годовых отчетных периодов, начиная с 1 июля 2014 г.);
- «Ежегодные усовершенствования МСФО» (цикл 2011-2013 гг.) (вступают в силу для годовых отчетных периодов, начиная с 1 июля 2014 г.);
- «Ежегодные усовершенствования МСФО» (цикл 2012-2014 гг.) (вступают в силу для годовых отчетных периодов, начиная с 1 июля 2016 г.).

В настоящее время Товарищество оценивает влияние изменений на его финансовое положение и финансовую отчетность.

ТОО «САМРЭК-КАЗЫНА КОНТРАКТ»
ПРИМЕЧАНИЯ К ФИНАНСОВОЙ ОТЧЕТНОСТИ за год, закончившийся 31 декабря 2014 г. (тыс. тенге)

4. Основные средства

	Оборудование	Прочие	Итого
Себестоимость:			
Сальдо на 01.01.2013 г.		54,035	54,035
Поступление	337,000	13,911	350,911
Сальдо на 31.12.2013 г.	337,000	67,946	404,946
Поступление	4,864	8,429	13,293
Сальдо на 31.12.2014 г.	341,864	76,375	418,239
Накопленная амортизация и обесценение:			
Сальдо на 01.01.2013 г.		35,175	35,175
Амортизация за период	33,615	11,799	45,414
Сальдо на 31.12.2013 г.	33,615	46,974	80,589
Амортизация за период	67,400	9,567	76,967
Сальдо на 31.12.2014 г.	101,015	56,541	157,556
Балансовая стоимость:			
На 31.12.2013 г.	303,385	20,972	324,357
На 31.12.2014 г.	240,849	19,834	260,683

5. Нематериальные активы

	Программное обеспечение
Себестоимость:	
Сальдо на 01.01.2013 г.	74,089
Поступление (приобретения)	4,136
Поступление (вклад в уставный капитал), Примечание 10	201,667
Сальдо на 31.12.2013 г.	279,892
Поступление (приобретения)	110,660
Сальдо на 31.12.2014 г.	390,552
Накопленная амортизация:	
Сальдо на 01.01.2013 г.	32,050
Амортизация за период	22,876
Сальдо на 31.12.2013 г.	54,926
Амортизация за период	57,934
Сальдо на 31.12.2014 г.	112,860
Балансовая стоимость:	
На 31.12.2013 г.	224,966
На 31.12.2014 г.	277,692

6. Торговая дебиторская задолженность

	На 31.12.2014 г.	На 31.12.2013 г.
Торговая дебиторская задолженность связанных сторон (Примечание 18)	111,858	103,830
Резерв на обесценение ¹⁾	(976)	(1,116)
Итого	110,882	102,714

¹⁾ Движение в резерве на обесценение торговой дебиторской задолженности

	На начало периода	Переоценка	Использование	На конец периода
Торговая дебиторская задолженность связанных сторон	1,116	(140)		976
Сальдо на 31.12.2014 г.	1,116	(140)		976
Торговая дебиторская задолженность связанных сторон	3,496	(2,520)	140	1,116
Сальдо на 31.12.2013 г.	3,496	(2,520)	140	1,116

ТОО «САМРУК-КАЗЫНА КОНТРАКТ»
ПРИМЕЧАНИЯ К ФИНАНСОВОЙ ОТЧЕТНОСТИ за год, закончившийся 31 декабря 2014 г. (тыс. тенге)

7. Банковские депозиты

	На 31.12.2014 г.	На 31.12.2013 г.
Депозиты в банках ¹⁾	1,550,000	2,800,000
Вознаграждения к получению по срочным депозитам ²⁾	10,485	25,464
Итого	1,560,485	2,825,464

¹⁾ Депозиты в банках

	Ставки вознаграждения	Срок размещения	На 31.12.2014 г.	На 31.12.2013 г.
АО «Банк ЦентрКредит»	3.2 – 18 %	30 - 360 дней	400,000	650,000
АО «Евразийский банк»	3.5 - 7.5 %	30 - 270 дней	500,000	980,000
АО «Казкоммерцбанк»	4.25 – 7 %	30 - 360 дней	200,000	570,000
АО «Банк Kassa Nova»	5 – 7.5 %	90 - 360 дней	450,000	500,000
АО «Казпочта»	6.5 %	360 дней		100,000
Итого			1,550,000	2,800,000

²⁾ Движение вознаграждения к получению по краткосрочным депозитам представлено ниже:

	На начало периода	Начислено	Получено	Сумма удержанного налога	На конец периода
Вознаграждения за 2014 г.	25,464	101,796	(98,784)	(17,991)	10,485
Вознаграждения за 2013 г.	27,532	119,791	(103,580)	(18,279)	25,464

8. Налоговые активы

	На 31.12.2014 г.	На 31.12.2013 г.
Социальный налог	5,280	
Налог на имущество		654
Итого	5,280	654

9. Денежные средства

	На 31.12.2014 г.	На 31.12.2013 г.
Деньги на расчетных счетах в тенге	58,304	129,898
Итого	58,304	129,898

10. Уставный капитал

Единственным участником Товарищества является АО «Фонд Национального Благосостояния «Самрук-Казына» (далее – Фонд).

На основании протокола заседания Правления Фонда от 13.02.2013 г. уставный капитал Товарищества был увеличен на 377,488 тыс. тенге (внос денежными средствами).

В соответствии с протоколом заседания Правления Фонда от 28.10.2013 г. уставный капитал Товарищества увеличен на 201,667 тыс. тенге путем внесения вклада в виде программного обеспечения.

Оценка вклада в виде программного обеспечения произведена независимым оценщиком ТОО NPV(НПВ), государственная лицензия №11002669 на «Оценку имущества (за исключением объектов интеллектуальной собственности, стоимости нематериальных активов)» (от 17.10.2011 г.) и №11003008 на «Оценку объектов интеллектуальной собственности, стоимости нематериальных активов» от 25.11.2011 г., выданные Комитетом регистрационной службы и оказания правовой помощи Министерства Юстиции Республики Казахстан.

Оценка осуществлена на базе затратного подхода. Стоимость оценки рассчитывалась как сумма затрат на приобретение.

Инициатором оценки была материнская компания Товарищества.

ТОО «САНПУК-КАЗЫНА КОНТРАКТ»
ПРИМЕЧАНИЯ К ФИНАНСОВОЙ ОТЧЕТНОСТИ за год, закончившийся 31 декабря 2014 г. (тыс. тенге)

Решением заседания Правления Фонда от 25.11.2013 г. уставный капитал Товарищества уменьшен на 1,487,690 тыс. тенге.

В связи с увеличением уставного капитала Товариществом внесены изменения в Устав в феврале и октябре 2013 г., в связи с уменьшением – в феврале 2014 г.

Объявленный и оплаченный уставный капитал по состоянию на 31.12.2014 г. и на 31.12.2013 г. составлял 1,263,978 тыс. тенге.

Дивиденды

На основании протокола заседания Правления Фонда от 20.06.2014 г. Товарищество объявило и выплатило в 2014 г. дивиденды за 2013 г. единственному участнику в сумме 309,758 тыс. тенге. В 2013 г. начисление и выплата дивидендов единственному участнику за 2012 г. произведена в сумме 19,057 тыс. тенге.

11. Торговая кредиторская задолженность

	На 31.12.2014 г.	На 31.12.2013 г.
Торговая кредиторская задолженность сторонним организациям	205,035	100,145
Торговая кредиторская задолженность связанным сторонам (Примечание 18)	8,331	5,270
Итого	213,366	105,415

12. Обязательства по прочим налогам и платежам

	На 31.12.2014 г.	На 31.12.2013 г.
НДС	20,557	22,846
Социальный налог		8,665
Индивидуальный подоходный налог	4,165	8,549
Отчисления в пенсионные фонды	4,624	7,835
Отчисления в фонд социального страхования		608
Итого	29,346	48,503

13. Прочие текущие обязательства

	На 31.12.2014 г.	На 31.12.2013 г.
Авансы, полученные от связанных сторон (Примечание 18)	9,910	9,997
Текущая задолженность по заработной плате	39	38,687
Резервы по неиспользованным отпускам	18,641	14,667
Резервы по начисленным бонусам руководству	39,100	13,800
Резервы по премиям	64,517	
Обязательства перед материнской компанией по возврату взноса в уставный капитал (Примечание 18)		1,487,690
Прочие	1,158	410
Итого	133,365	1,565,251

14. Доход от оказания услуг

	2014 г.	2013 г.
Услуги по проверке соблюдения правил закупок	115,145	115,145
Абонентская плата за техническое сопровождение карты мониторинга казахстанского содержания	412,225	382,776
Услуги по предоставлению доступа к информационной системе электронных закупок	537,521	419,390
Услуги по актуализации единого номенклатурного справочника товаров, работ и услуг	37,287	29,920
Услуги по определению ценовых диапазонов и предоставление ценовых маркетинговых заключений	190,757	214,658

ТОО «САМПУК-КАЗЫНА КОНТРАКТ»
ПРИМЕЧАНИЯ К ФИНАНСОВОЙ ОТЧЕТНОСТИ за год, закончившийся 31 декабря 2014 г. (тыс. тенге)

Маркетинговые исследования	72,430	72,430
Мониторинг местного содержания	65,743	65,743
Услуги по организационному обеспечению подготовки и реализации активов	130,806	
Разработка карты мониторинга казахстанского содержания	2,440	4,040
Услуги по предоставлению единого номенклатурного справочника товаров, работ и услуг		4,286
Итого	1,564,354	1,308,388

15. Себестоимость оказанных услуг

	2014 г.	2013 г.
Расходы по заработной плате	297,375	307,633
Отчисления от заработной платы (социальные отчисления и социальный налог)	34,672	29,706
Резерв по неиспользованным отпускам (Примечание 13)	1,825	(3,398)
Резерв по премиям (Примечание 13)	45,942	
Амортизация (Примечания 4 и 5)	125,514	62,143
Операционная аренда	58,385	40,567
Услуги по модернизации и модификации	12,820	77,241
Услуги по тех. сопровождению	100,068	31,468
Абонентская плата за использование call-center	43,167	32,042
Услуги по размещению (co-location)	29,053	23,768
Командировочные расходы	18,005	11,265
Услуги связи	3,703	5,088
Услуги по предоставлению персонала	39,741	18,433
Консалтинговые, консультационные, юридические услуги	35,740	
Материалы	2,575	2,041
Почтовые расходы	7,378	5,076
Реклама и оценка	14,541	5,011
Расходы на обучение	1,856	7,969
Переводческие услуги	1,583	555
Прочие	3,002	672
Итого	876,945	657,280

16. Общие и административные расходы

	2014 г.	2013 г.
Расходы по заработной плате	195,477	204,335
Отчисления от заработной платы (социальные отчисления и социальный налог)	20,528	20,114
Резерв по неиспользованным отпускам (Примечание 13)	2,149	(2,077)
Резерв по начисленным бонусам руководству (Примечание 13)	25,300	(853)
Резерв по премиям (Примечание 13)	18,575	
Транспортные услуги	18,529	18,083
Операционная аренда	31,209	18,971
Информационные услуги, тех сопровождение	7,383	6,618
Амортизация (Примечания 4 и 5)	9,387	6,147
Аудиторские услуги	3,482	4,375
Услуги связи	2,216	2,750
Услуги банка	1,924	1,815
Командировочные расходы	2,127	905
Расходы на обучение	5,997	3,037
Материалы	5,587	1,065

ТОО «САМРУК-КАЗЫНА КОНТРАКТ»
ПРИМЕЧАНИЯ К ФИНАНСОВОЙ ОТЧЕТНОСТИ за год, закончившийся 31 декабря 2014 г. (тыс. тенге)

Страхование	132	(3,027)
Юридические и нотариальные услуги	71	192
Резервы на обесценение дебиторской задолженности (Примечание 6)	(140)	(2,380)
Списание сомнительной дебиторской задолженности		525
Прочие	4,896	1,863
Итого	354,829	282,458

17. Корпоративный подоходный налог

В 2014 и 2013 г. ставка корпоративного подоходного налога составляла 20%.

	За 2014 г.	За 2013 г.
Текущий подоходный налог, всего	104,009	124,251
текущий подоходный налог за год	104,009	124,504
корректировки текущего подоходного налога предыдущих лет		(253)
Отложенный налог	(16,607)	(27,083)
Расходы по корпоративному подоходному налогу за год, всего	87,402	97,168

Сверка между условным и фактическим расходом по подоходному налогу, отраженным в финансовой отчетности:

	За 2014 г.	За 2013 г.
Прибыль до налогообложения	435,431	486,947
Официально установленная ставка подоходного налога	20%	20%
Условный расход по подоходному налогу	87,086	97,389
Налоговый эффект расходов, не уменьшающих налогооблагаемую базу, и доходов, не включаемых в налогооблагаемую базу	316	32
корректировки текущего подоходного налога предыдущих лет		(253)
Расходы по корпоративному подоходному налогу	87,402	97,168

Налоговый эффект изменения временных разниц за 2014 г.:

	На 31.12.2013 г.	Отнесено на счет прибылей и убытков	На 31.12.2014 г.
Активы по отложенному налогу	(7,625)	(17,000)	(24,625)
резерв на обесценение дебиторской задолженности	(199)	25	(174)
резерв по неиспользованным отпускам	(2,933)	(795)	(3,728)
резерв по начисленным бонусам сотрудникам	(2,760)	(5,060)	(7,820)
резерв по премиям		(12,903)	(12,903)
налоги	(1,733)	1,733	
Обязательства по отложенному налогу	55,239	393	55,632
основные средства	55,239	393	55,632
Итого обязательство по отложенному налогу	47,614	(16,607)	31,007
Признанное обязательство по отложенному налогу	47,614	(16,607)	31,007

Налоговый эффект изменения временных разниц за 2013 г.:

	На 01.01.2013 г.	Отнесено на счет прибылей и убытков	На 31.12.2013 г.
Активы по отложенному налогу	(9,380)	1,755	(7,625)
резерв на обесценение дебиторской задолженности	(699)	500	(199)
резерв по неиспользованным отпускам	(4,028)	1,095	(2,933)
резерв по начисленным бонусам сотрудникам	(2,931)	171	(2,760)
налоги	(1,722)	(11)	(1,733)
Обязательства по отложенному налогу	84,077	(28,838)	55,239

ТОО «САМРУК-КАЗЫНА КОНТРАКТ»
ПРИМЕЧАНИЯ К ФИНАНСОВОЙ ОТЧЕТНОСТИ за год, закончившийся 31 декабря 2014 г. (тыс. тенге)

основные средства	84,077	(28,838)	55,239
Итого обязательство по отложенному налогу	74,697	(27,083)	47,614
Признанное обязательство по отложенному налогу	74,697	(27,083)	47,614

19. Сделки со связанными сторонами

Для Товарищества связанные стороны включают материнскую компанию АО «Фонд Национального Благосостояния «Самрук-Казына» (Фонд), ключевой руководящий персонал Товарищества, организации, контролируемые АО «Фонд Национального Благосостояния «Самрук-Казына» и контролируемые Правительством Республики Казахстан.

Материнская компания	АО «Фонд Национального Благосостояния «Самрук-Казына» (Фонд)
Компании, находящиеся под общим контролем	АО НК «КазМунайГаз»
	АО «НК «КТЖ»
	АО «Казактелеком»
	АО «KEGOC»
	АО «Казпочта»
	АО «НК «Казахстан Инжиниринг»
	АО «Аэропорт Павлодар»
	АО «Международный аэропорт Актобе»
	АО «КазНИИ энергетики имени ак. Ш.Ч. Чокина»
	АО «Эйр Астана»
	АО «Самрук – Энерго»
	ТОО «Самрук-Казына Инвест»
	АО «Национальная атомная компания «Казатомпром»
	ТОО «Объединенная химическая компания»
	АО «Фонд недвижимости Самрук-Казына»
	АО «НГК «Таукен Самрук»
	АО «Международный аэропорт Атырау»
Совместно контролируемые компании Фонда	ТОО «Самрук-Казына Финанс»
	ТОО СП «Казгермунай»
	ТОО «Казахойл Актобе»
	ТОО «КазРосГаз»
	АО «Экибастузская ГРЭС 2»
	ТОО «Экибастузская ГРЭС-1 имени Булата Нуржанова»
	ТОО «Kazakhstan Petrochemical Industries»
	ТОО «Автогаз Алматы»
	ТОО «Тулпар Талыг»
	АО СП «Ақбастау»
Ассоциированные компании Фонда	ТОО «Аргымак транссервис»
	ТОО «Атыраумунайгаз»
	АО «Жамбылская ГРЭС»
	ТОО СП «Каспий битум»
	ТОО «Богатырь комир»
	АО «Мангистаумунайгаз»
	АО «СЗТК МунайГас»
	ТОО СП «Степной леопард»
	ТОО «Тулпар мунай сервис»
	КС Kazakh BV
	Филиал АО «МНК КазМугайТеніз» в г. Актау
	ONGC Vidish limited
	ТОО «Урал ойл энд Газ»
	АО «Каражанбасмунай»
	ТОО «Электроноз курастыру зауыты»
	ТОО «Казпероксид»
АО «МЦПС Хоргос»	

ТОО «САМПУК-КАЗЫНА КОНТРАКТ»
ПРИМЕЧАНИЯ К ФИНАНСОВОЙ ОТЧЕТНОСТИ за год, закончившийся 31 декабря 2014 г. (тыс. тенге)

	ТОО «Хоргос сервис»
	ТОО «Локомотив курастыру зауыты»
	АО «Международный аэропорт Астана»
	АО «Международный аэропорт Костанай»
	ТОО «Карповский северный»
	АО «Инвестиционный фонд Казахстана»
	ТОО «Каратау»
	ТОО «Казахстанско-Китайский трубопровод»
	ТОО «Казахстан Аселсан Инжиниринг»
	АО «Кедентранссервис»
	АО «Астык Транс»
	ТОО «Транспортный холдинг Казахстана»
	ТОО «Семизбай-У»
	ТОО «Парк хранения жуженного газа»
	ТОО «Еврокоптер Казахстан Инжиниринг»
	ТОО «Rominserv Kazakhstan»
	АО «Аэропорт Коркыт Ата»
	АО «Актаугазсервис»
	ТОО «Ертыс сервис»

19.1. Следующие операции со связанными сторонами включены в финансовую отчетность Товарищества за годы, закончившиеся 31 декабря 2014 и 2013 гг.:

	Материнская компания	Компании, находящиеся под общим контролем Фонда	Совместно контролируемые компании Фонда	Ассоциированные компании Фонда	Итого
За 2014 г.					
Доход от оказания услуг	384,124	951,255	52,522	176,453	1,564,354
Приобретения, включенные в:					
Себестоимость		(141,686)			(141,686)
Административные расходы		(33,306)			(33,306)
Прочие доходы		800			800
Влияние на прибыль до налогообложения	384,124	777,063	52,522	176,453	1,390,162
За 2013 г.					
Доход от оказания услуг	283,238	853,687	67,946	103,517	1,308,388
Доход от инвестиционной недвижимости		1,089,379			1,089,379
Приобретения, включенные в:					
Себестоимость		(102,066)			(102,066)
Административные расходы		(19,716)			(19,716)
Влияние на прибыль до налогообложения	283,238	1,821,284	67,946	103,517	2,275,985

19.2. В результате предыдущих сделок Товарищество имело следующее сальдо по сделкам со связанными сторонами:

	Материнская компания	Компании, находящиеся под общим контролем Фонда	Совместно контролируемые компании Фонда	Ассоциированные компании Фонда	Итого
На 31.12.2014г.					
Торговая дебиторская задолженность	71,890	31,353	1,738	6,877	111,858
Резерв на обесценение торговой дебиторской задолженности		(976)			(976)
Авансы выданные		162			162
Итого	71,890	30,539	1,738	6,877	111,044
Торговая кредиторская задолженность		8,331			8,331

ТОО «САМРУК-КАЗЫНА КОНТРАКТ»
ПРИМЕЧАНИЯ К ФИНАНСОВОЙ ОТЧЕТНОСТИ за год, закончившийся 31 декабря 2014 г. (тыс. тенге)

Авансы полученные		7,870	275	1,765	9,910
Итого		16,201	275	1,765	18,241
На 31.12.2013г.					
Торговая дебиторская задолженность	47,085	46,764	2,889	7,092	103,830
Резерв на обеспеченные торговой дебиторской задолженности		(1,116)			(1,116)
Авансы выданные		82			82
Итого	47,085	45,730	2,889	7,092	102,796
Торговая кредиторская задолженность		5,270			5,270
Авансы полученные		7,993	688	1,316	9,997
Обязательства, связанные с уменьшением уставного капитала	1,487,690				1,487,690
Итого	1,487,690	13,263	688	1,316	1,502,957

19.3. Вознаграждение ключевого управленческого персонала

К ключевому управленческому персоналу высшего звена, т.е. к лицам, наделенным полномочиями и ответственностью в вопросах планирования, руководства и контроля над деятельностью Товарищества, относятся первые руководители Товарищества.

Компенсация ключевого управленческого персонала устанавливается высшим руководством Товарищества на основе штатного расписания и индивидуальных трудовых соглашений.

Вознаграждения ключевому управленческому персоналу отражены в составе административных расходов и составили:

	За 2014 г.	За 2013 г.
Заработная плата и премии	30,504	28,421
Резерв по отпускам	789	-
Итого	31,293	28,421

20. Цели и политика управления финансовыми рисками

Политика Товарищества по управлению рисками нацелена на определение, анализ и управление рисками, которым подвержено Товарищество, на установление соответствующих контролей, а также на постоянную оценку уровня риска. Политика и процедуры по управлению рисками пересматриваются на регулярной основе с целью отражения изменения рыночной ситуации.

Руководство Товарищества несет ответственность за мониторинг и выполнение мер по снижению рисков.

В состав основных финансовых инструментов Товарищества входят денежные средства, банковские депозиты, а также торговая дебиторская и кредиторская задолженности.

Риск, связанный с движением денег

Риск, связанный с движением денег – это риск того, что величина будущих потоков денежных средств, связанных с денежным финансовым инструментом, будет колебаться. Товарищество управляет данным риском посредством регулярного бюджетирования и анализа движения денег.

Рыночный риск

Рыночный риск - это риск того, что справедливая стоимость или будущие потоки денежных средств по финансовому инструменту будут колебаться в связи с изменением рыночных цен. Рыночный риск включает в себя три вида рисков: валютный риск, процентный риск и прочий ценовой риск.

Товарищество управляет рыночным риском путем периодической оценки потенциальных убытков, которые могут возникнуть из-за негативных изменений рыночной конъюнктуры.

ТОО «САМПУК-КАЗЫНА КОНТРАКТ»
ПРИМЕЧАНИЯ К ФИНАНСОВОЙ ОТЧЕТНОСТИ за год, закончившийся 31 декабря 2014 г. (тыс. тенге)

Валютный риск

Валютный риск – это риск того, что справедливая стоимость или будущие потоки денежных средств по финансовому инструменту будут колебаться в связи с изменением курсов иностранных валют. Операции Товарищества осуществляются на территории Республики Казахстан. Незначительная часть сделок производится в иностранной валюте. В связи с чем, Товарищество не подвержено существенному валютному риску, так как не имеет существенных активов и обязательств в иностранной валюте.

Риск ликвидности

Риск ликвидности – это риск того, что у Товарищества возникнут сложности при выполнении обязанностей, связанных с финансовыми обязательствами, расчет по которым производится денежными средствами или иными финансовыми активами. Риск ликвидности может возникнуть в результате невозможности незамедлительно продать финансовый актив по цене, близкой к его справедливой стоимости. Товарищество регулярно отслеживает потребность в ликвидных средствах, и руководство обеспечивает наличие средств в объеме, достаточном для выполнения любых наступающих обязательств. Вся сумма торговой кредиторской задолженности на 31.12.2014 г. в размере 213,366 тыс. тенге (на 31.12.2013 г. – 105,415 тыс. тенге) подлежит погашению в срок менее 1-го месяца или по требованию.

Кредитный риск

Кредитный риск – это риск того, что одна сторона по финансовому инструменту не сможет выполнить обязательство и нанесет другой стороне финансовый убыток. Товарищество подвержено кредитному риску, связанному с его операционной деятельностью (прежде всего, в отношении торговой дебиторской задолженности). Политика Товарищества предусматривает непрерывное отслеживание дебиторской задолженности, в результате чего риск безнадежной задолженности Товарищества является несущественным. Вероятность погашения торговой дебиторской задолженности Товарищества определена на основе обстановки, существующей на отчетную дату.

Максимальный кредитный риск, возникающий у Товарищества по классам активов, представлен в таблице ниже:

	Не просроченная и не обесцененная	Просроченные, но не обесцененные, со сроком просрочки:		Итого
		менее 30 дней	30-180 дней	
По состоянию на 31.12.2014 г.				
Денежные средства	58,304			58,304
Торговая дебиторская задолженность		108,003	2,879	110,882
Банковские депозиты	1,560,485			1,560,485
Всего финансовые активы	1,618,789	108,003	2,879	1,729,671
По состоянию на 31.12.2013 г.				
Денежные средства	129,898			129,898
Торговая дебиторская задолженность		60,293	42,421	102,714
Банковские депозиты	2,825,464			2,825,464
Всего финансовые активы	2,955,362	60,293	42,421	3,058,076

Следующая таблица показывает суммы по расчетным и депозитным счетам с использованием кредитного рейтинга агентства:

На 31.12.2014 г.	
По расчетным счетам банков Moody's Investors Service	
АО Народный Банк Казахстана Вa2 (стабильный)	56,169
АО Казкоммерцбанк В2 (стабильный)	1,988
АО Банк ЦентрКредит В2 (стабильный)	147
Итого	58,304
По депозитным счетам (включая вознаграждение)	
АО Банк ЦентрКредит В2 (стабильный)	402,195

ТОО «САМПУК-КАЗЫНА КОНТРАКТ»
ПРИМЕЧАНИЯ К ФИНАНСОВОЙ ОТЧЕТНОСТИ за год, закончившийся 31 декабря 2014 г. (тыс. тенге)

АО Казкоммерцбанк В2 (стабильный)	203,173
АО Евразийский банк В1 (негативный)	505,117
АО Банк Kassa Nova без рейтинга	450,000
Итого	1,560,485
На 31.12.2013 г.	
По расчетным счетам банков Moody's Investors Service	
АО Народный Банк Казахстана Вa2 (стабильный)	126,916
АО Казкоммерцбанк В2 (стабильный)	2,829
АО Банк ЦентрКредит В2 (стабильный)	153
Итого	129,898
По депозитным счетам (включая вознаграждение)	
АО Банк ЦентрКредит В2 (стабильный)	651,426
АО Казкоммерцбанк В2 (стабильный)	577,505
АО Евразийский банк В1 (негативный)	988,979
АО Банк Kassa Nova В (стабильный)	502,083
АО Казпочта без рейтинга	105,471
Итого	2,825,464

21. Управление капиталом

Капитал Товарищества включает нераспределенную прибыль и Уставный капитал. Задачей Товарищества в области управления капиталом является обеспечение способности Товарищества продолжать непрерывную деятельность, поддерживая оптимальную структуру капитала, позволяющую минимизировать затраты на капитал.

Основные показатели деятельности, используемые Товариществом для управления капиталом, это следующие коэффициенты:

Чистая задолженность к доходу до учета процентов, налогообложения, амортизации («ND/EBITDA»);

Чистая задолженность к капиталу («ND/E»)

Чистая задолженность равняется обязательствам, уменьшенных на стоимость денежных средств и их эквивалентов.

	На 31.12.2014 г.	На 31.12.2013 г.
Торговая кредиторская задолженность	213,366	105,415
Денежные средства	(58,304)	(129,898)
Чистая задолженность	155,062	(24,483)
Капитал	1,875,926	1,837,655
ND/E (%)	0,08	(0,01)
Прибыль до учета подоходного налога	435,431	486,947
Амортизация	134,901	68,290
EBITDA	570,332	555,237
ND/EBITDA	0,27	(0,04)

22. Договорные и условные обязательства

Юридические вопросы

В ходе осуществления обычной деятельности Товарищество может являться объектом различных процессов и исков. Руководство считает, что конечное обязательство, если такое будет иметь место, связанное с такими процессами или исками, не окажет значительного влияния ни на текущее финансовое положение, ни на результаты работы Товарищества в будущем.

Налогообложение

Казахстанское налоговое законодательство и практика находятся в процессе непрерывного развития и являются объектами различных интерпретаций и частых изменений, которые могут иметь ретроспективное действие. Кроме того, интерпретация отдельных операций Товарищества для налоговых целей налоговыми органами могут не совпадать с интерпретацией тех же операций руководством Товарищества. В результате этого такие операции могут быть оспорены налоговыми органами и Товариществу могут быть выставлены дополнительные налоги, штрафы и пени. Налоговые периоды, в течение которых могут быть ретроспективно проведены налоговые проверки,

ТОО «САМРУК-КАЗЫНА КОНТРАКТ»
ПРИМЕЧАНИЯ К ФИНАНСОВОЙ ОТЧЕТНОСТИ за год, закончившийся 31 декабря 2014 г. (тыс. тенге)

составляют 5 лет. При определенных обстоятельствах налоговые проверки могут охватывать более длительный период.

Руководство Товарищества считает, что на 31 декабря 2014 г. его толкование применимого законодательства является соответствующим и существует вероятность, что позиция Товарищества по налогам будет подтверждена.

23. Справедливая стоимость финансовых инструментов

Финансовые активы и обязательства, включающие в себя торговую дебиторскую задолженность, денежные средства, банковские депозиты, а также торговую кредиторскую задолженность, отражены по текущей балансовой стоимости, которая приблизительно равна справедливой стоимости данных инструментов в связи с их краткосрочным характером.

Справедливая стоимость финансовых инструментов является оценочной величиной и может не соответствовать сумме денежных средств, которая могла бы быть получена при реализации данных инструментов на дату оценки.

24. События после отчетной даты

В январе 2015 г. Товарищество разместило на депозитах сроком от 1 до 3 месяцев денежные средства на сумму 600,000 тыс. тенге. Ставка вознаграждения составляет от 14 % до 16 %. Сумма закрытых депозитов составила 800,000 тыс. тенге.



ГОДОВОЙ ОТЧЕТ 2014

ФИНАНСОВАЯ ОТЧЕТНОСТЬ КОМПАНИИ ЗА ГОД, ЗАКОНЧИВШИЙСЯ 31 ДЕКАБРЯ 2014 ГОДА